

os
1982 y 1983


INFORMES FINANCIEROS

AÑOS FISCALES 1982 y 1983



IICA

I5978i 1983



1922
1983

LIBRARY
BIBLIOTECA
GOV



C 21A 332 I548i 1983





INSTITUTO INTERAMERICANO DE COOPERACION PARA LA AGRICULTURA

DIRECCION GENERAL
San José, Costa Rica

IICA/CE/Doc.70(83)
9 junio 1983
Original: español

INFORME FINANCIERO DEL DIRECTOR GENERAL

E INFORME DE LOS AUDITORES EXTERNOS 1/

Por este medio presento a consideración del Comité Ejecutivo y de la Junta Interamericana de Agricultura, el Informe Financiero del Director General y el Informe de los Auditores Externos para el año fiscal de 1982.


El documento incluye también información sobre la ejecución del presupuesto durante la primera parte del año fiscal 1983.

El formato para la presentación de este Informe fue aprobado por la Junta Directiva del Instituto Interamericano de Ciencias Agrícolas en 1973, por medio de la Resolución IICA/RAJD/Res.47(15/76) y ratificado por la Junta Interamericana de Agricultura a través de la Resolución IICA/JIA/Res.7(I-E/81) en su Primera Reunión Extraordinaria de febrero de 1981.

Asimismo el Informe incluye un análisis general de los años fiscales 1982 y 1983, como adición al Informe de los Auditores Externos y suministra información financiera para facilitar el análisis del documento.

Una de las secciones de este Informe se refiere a los fondos extracuentas e incluye un resumen de los fondos recibidos para cubrir los "Costos de Supervisión Técnica y Apoyo Institucional".

Atentamente,



Francisco Morillo Andrade
Director General

1/ Informe presentado por el Director General a la Tercera Reunión Ordinaria del Comité Ejecutivo y a la Segunda Reunión Ordinaria de la Junta Interamericana de Agricultura.

I N D I C E

	<u>P á g i n a</u> IICA Audits.
RESUMEN Y ANALISIS DE LOS ESTADOS FINANCIEROS	i
INFORME DE LOS AUDITORES EXTERNOS para el año económico 1982	1
<u>Fondo Regular</u>	4
ESTADO Nº 1: Estado de activos, pasivos y Fondo general de trabajo	5
ESTADO Nº 2: Estados de ingresos, egresos y cambios en el Fondo general de trabajo	6
<u>Fondo Simón Bolívar</u>	7
ESTADO Nº 3: Estado de activos, pasivos y Fondo general de trabajo	8
ESTADO Nº 4: Estados de ingresos, egresos y cambios en el Fondo general de trabajo	9
<u>Fondos nacionales</u>	10
ESTADO Nº 5: Estado de activos, pasivos y exceso de ingresos sobre egresos	11
<u>Notas sobre los estados financieros</u>	12
<u>Otra información financiera</u>	26
<u>Fondo regular</u>	27
ANEXO A: Estado de movimiento de cuotas de los Estados Miembros por el año que terminó el 31 de diciembre de 1982	27
ANEXO B: Estado de movimientos de los fondos rotatorios por el año que terminó el 31 de diciembre de 1982	28
ANEXO C: Presupuesto, egresos y aportación al Fondo general de trabajo por el año que terminó el 31 de diciembre de 1982	29
ANEXO D: Estado de ingresos y egresos de fondos especiales provenientes de contratos, convenios y donativos por el año que terminó el 31 de diciembre de 1982	32
<u>Fondo Simón Bolívar</u>	

ANEXO E:	Presupuesto, egresos y aportación al Fondo general de trabajo por el año que terminó el 31 de diciembre de 1982	58
<u>Fondos nacionales</u>		
ANEXO F:	Estado de ingresos y egresos de convenios entre el Instituto y varios gobiernos e instituciones por el año que terminó el 31 de diciembre de 1982	60
PARTE A:	CUADROS SOBRE LA EJECUCION DEL PRESUPUESTO para el año económico 1982	1
CUADRO A-1:	Resumen de la ejecución del presupuesto por unidades presupuestarias - Período 1982	3
CUADRO A-2:	Resumen de los gastos realizados, por objeto de gasto, al 31 de diciembre de 1982, por Líneas de Acción y otros capítulos	4
CUADRO A-3:	Resumen de los gastos realizados, por objeto de gasto, al 31 de diciembre de 1982, por unidad presupuestaria	5
CUADRO A-4:	Estado de gastos por objeto de gasto para el año económico 1982 - Fondos Regulares	6
PARTE B:	ESTADOS FINANCIEROS DE FONDOS EXTRA-CUOTAS recibidos para la ejecución de contratos, acuerdos, contribuciones y donaciones, incluyendo fondos para los costos de Supervisión técnica y de apoyo institucional - Año económico 1982	7
CUADRO B-1:	Estados financieros de fondos extra-cuotas recibidos para la ejecución de contratos, acuerdos, contribuciones y donaciones, incluyendo fondos para los costos de Supervisión técnica y de apoyo institucional	8

	<u>P á g i n a</u>
	IICA Audits.
CUADRO B-2: Detalle de los egresos de los costos de Supervisión técnica y de apoyo institucional por objeto de gasto - Año económico 1982	9
CUADRO B-3: Detalle de ingresos y egresos - Costos de supervisión técnica y apoyo institucional - Años 1980 a 1982	10
PARTE C: CUADROS COMPARATIVOS DE INGRESOS Y EGRESOS	11
CUADRO C-1: Cuadro comparativo entre las cuotas aprobadas anualmente y lo recaudado cada año - Períodos 1975/76 a 1982	12
CUADRO C-2: Cuadro comparativo entre el monto de cuotas adeudadas y lo recaudado cada año - Períodos 1980 a 1982	13
CUADRO C-3: Cuadro comparativo entre el presupuesto aprobado y los gastos efectivos - Períodos 1973/76 a 1982	14
PARTE D: CUADROS SOBRE LA EJECUCION DEL PRESUPUESTO 1982 DEL FONDO SIMON BOLIVAR	15
CUADRO D-1: Estado financiero del Fondo Simón Bolívar al 31 de diciembre de 1982	17
CUADRO D-2: Estados de resultados del Fondo Simón Bolívar, período 1982	18
CUADRO D-3: Resumen de los gastos realizados por el Fondo Simón Bolívar, por objeto de gasto, según países, al 31 de diciembre de 1982	19
CUADRO D-4: Resumen de los gastos realizados por el Fondo Simón Bolívar, por objeto de gasto, al 31 de diciembre de 1982	20
PARTE E: CUADROS SOBRE RECURSOS TOTALES	21
CUADRO E-1: Recursos totales utilizados - período 1980 a 1982	22
CUADRO E-2: Recursos totales - Estado de gastos por objeto de gasto para el año económico 1982	23

PARTE F: CUADROS SOBRE LA EJECUCION DEL PRESUPUESTO DEL AÑO EN VIGENCIA	24
CUADRO F-1: Estado de cuotas de los países miembros al 31 de abril de 1983	26
CUADRO F-2: Estado de ejecución del presupuesto en vigencia al 30 de abril de 1983	27
CUADRO F-3: Resumen de los gastos realizados, por objeto de gasto al 30 de abril de 1983 por capítulos	28
PARTE G: CUADROS SOBRE LA EJECUCION DEL PRESUPUESTO DEL FONDO SIMON BOLIVAR PARA EL AÑO EN VIGENCIA	29
CUADRO G-1: Resumen de los gastos realizados, por objeto de gasto según países al 30 de abril de 1983	31
CUADRO G-2: Resumen de los gastos realizados por el Fondo Simón Bolívar por objeto de gasto al 30 de abril de 1983	32

ESTADOS FINANCIEROS

EJERCICIO 1983

Recursos totales

Los recursos financieros de que dispuso el IICA durante 1982 ascendieron a la cifra de US\$42.548.503.

Estos recursos tienen origen en tres fuentes diferentes: Cuotas de los países, fondos especiales (Fondo Simón Bolívar) y fondos en fideicomiso (contratos, convenios y acuerdos específicos).

Al establecerse una comparación con la disponibilidad financiera de 1981, se observa un crecimiento del 29.8%, pues en ese año los recursos fueron de US\$32.788.777 correspondiendo el incremento mayor a los fondos en fideicomiso, ya que éstos aumentaron en un 61%. (Cuadro N°E-1).

Pasivos

El primero y más grande problema que debió afrontar la presente administración fue la recepción de obligaciones por una suma de US\$3.000.000 lo que prácticamente comprometía la liquidez de la Institución, limitando la posibilidad de cumplir a cabalidad el propósito esencial de cooperación con los países en los aspectos de producción y bienestar rural.

Adicionalmente y como consecuencia directa del endeudamiento hubo que afrontar la erogación por pago de intereses por un monto aproximado de US\$307.000.

Paralelamente algunas instituciones nacionales e internacionales no habían hecho los pagos correspondientes por un monto de US\$1.700.000 por concepto de gastos realizados por el IICA en la ejecución de proyectos específicos.

En estas condiciones, la política financiera de la presente administración se orientó a eliminar el endeudamiento y evitar la disminución del ritmo de servicios de cooperación con los países, lo cual se logró con pleno éxito durante 1982.

Esta labor de saneamiento está certificada por la firma Price Waterhouse & Co., cuyas auditorías se realizaron cumpliendo el mandato de la Junta Interamericana de Agricultura.

Fondos regulares

a. Subfondo general

El segundo problema que afecta y compromete la solidez financiera del IICA es la inseguridad en el pago de las contribuciones de algunos países, no solamente de lo asignado para 1982, sino también a cuotas atrasadas que producen un acumulamiento más complejo de resolver.

En efecto, en 1982 debió recaudarse US\$16.967.000 pero en realidad se captó US\$15.661.000. (Cuadro N°C-1).

Esto que aparentemente no parece una diferencia sustancial, sí lo es al cargarse la acumulación de cuotas atrasadas lo que para finales de 1982 producía un valor por recaudarse de US\$3.633.877.

En estas circunstancias, mediante un exhaustivo control en la programación del gasto se logró una ejecución real de US\$14.633.000 (Cuadro N°A-1), lo que facilitó llevar a cabo la política de eliminación del endeudamiento. A fin de establecer una más clara percepción de este problema se presenta el Cuadro N°C-2, cuyo contenido muestra el proceso de captación de cuotas durante 1980, 1981 y 1982 y el Cuadro N°C-3 donde se efectúa una comparación entre el presupuesto aprobado y gastos efectivos.

Esta situación tendrá un sustancial mejoramiento si es que las iniciativas de la Dirección General del IICA para establecer una sana como dinámica política de recaudación de cuotas tienen reciprocidad de parte de los organismos oficiales relacionados con la materia, en cada uno de los países miembros. Esto sin duda repercutirá positivamente en la intensificación y ampliación de los proyectos que se llevan a efecto en el hemisferio aplicando recursos regulares.

Debe recordarse que el objetivo de estos fondos regulares es financiar las operaciones del Instituto, incluyendo su administración y manejo. La fuente principal de estos fondos son las cuotas de los Estados Miembros.

b. Subfondo general de trabajo

Este Subfondo, componente de los fondos o recursos regulares, tiene como objetivo asegurar el normal funcionamiento financiero del Instituto, debiendo cubrir gastos presupuestados y financiados por fondos regulares mientras no se reciban en su totalidad los ingresos previstos.

Justamente porque la Dirección General actual tuvo que resolver definitivamente el primer problema de endeudamiento ya señalado y reducir los efectos del segundo problema, o sea el no cumplimiento en el pago de cuotas por parte de algunos países, no pudo contar con la disponibilidad, producto de saldos de apropiaciones no comprometidas de cada ejercicio fiscal ya que éstas prácticamente no existieron, ni tampoco se contó con fondos adicionales para este Subfondo ya que tal provisión no fue adoptada por la Junta Interamericana de Agricultura.

Por eso, siguiendo la más sana práctica administrativa, la Dirección General mantuvo los gastos por debajo de lo recaudado y lógicamente, sin hacer especulaciones optimistas con respecto a lo presupuestado y aprobado por la JIA.

Los ingresos del Subfondo general de trabajo estuvieron constituidos por:

- i. Cuotas aprobadas por la JIA por US\$16.954.500 con la aclaratoria de que realmente se recaudó US\$15.661.000.
- ii. Cuota de Dominica por US\$2.945 como país recién incorporado como un nuevo miembro.
- iii. Reembolsos de gastos extraordinarios aprobados por la JIA, por US\$210.000.
- iv. Diferencias de ingresos sobre egresos en operaciones de autofinanciamiento, operaciones cambiarias y otras operaciones con un resultado positivo de US\$229.000.

Los egresos están constituidos por los gastos efectuados con cargo al presupuesto de cuotas, por un total de US\$14.663.099.

Ejecución del Programa-Presupuesto

El Cuadro N°A-1 presenta el detalle de los gastos por nivel de programación, mientras que los Cuadros N°s. A-2 y A-3 muestran esos mismos gastos según el nivel de programación y la unidad presupuestaria.

La Institución dedicó el 76.1% de sus recursos disponibles a actividades específicas previstas en los programas, el 5% como aporte al CATIE y tan sólo el 18.9% para atender costos de Dirección, Subdirección, Subdirecciones Generales Adjuntas de Coordinación Externa, Planificación, Desarrollo Rural, Administración y Tesorería y Costos Generales y Provisiones.

Ello corresponde a la expansión continuada de los servicios que presta el IICA a los Estados Miembros y refleja la preocupación por aumentar la eficiencia administrativa y mejorar el uso de los recursos a través de nuevos sistemas modernos y eficientes.

En el Punto N°5 de su Resolución IICA/JIA/Res. 2(I-0/81), la Junta Interamericana de Agricultura dispuso que si en el curso del año se llegaba a estimar que los ingresos del Instituto fueran inferiores a los presupuestados, el Director General debería ajustar en forma adecuada los gastos autorizados, e informar a la Junta Interamericana de Agricultura.

Siguiendo este mandato, el nivel de gastos durante el año se mantuvo en un 6.6% por debajo de lo recaudado y en un 13.8% por debajo de lo autorizado.

Estado de activo y pasivo

El balance de la Institución al 31 de diciembre de 1982 es presentado por los Auditores Externos en su Informe. Sobre el particular vale la pena destacar:

- a. Si bien el saldo de "efectivo en caja y bancos" es de US\$2.470.157 dicha suma incluye, por un lado US\$1.196.293 de fondos restringidos recibidos en función de los diversos contratos y acuerdos celebrados y por el otro, US\$ 921.162 en las Oficinas en los Países (el

promedio es de US\$32.898 por unidad) para cubrir las obligaciones más inmediatas del comienzo de 1983.

- b. El monto de las cajas chicas con fondo fijo de US\$13.823 también está incluido en este rubro.
- c. En virtud de lo anterior, la disponibilidad real de dinero de la Institución para atender sus compromisos de inicio del nuevo período fue de US\$338.879, cantidad sumamente exigua para la cuantía de sus obligaciones de caja, cuyo origen y razón quedan explicados anteriormente en la descripción y efectos de los problemas afrontados y puestos bajo control por la administración actual.

FONDOS ESPECIALES-FONDO SIMON BOLIVAR

Información general

Durante el ejercicio se recibió fondos de los Gobiernos de Chile, Costa Rica, Ecuador, Panamá y Uruguay por un total de US\$55.900, los que sumados a US\$224.222 ganados por intereses sobre colocaciones permitieron obtener un ingreso neto de US\$280.122.

Los gastos realizados durante 1982 alcanzaron la suma de US\$1.802.004 (81.9% del presupuesto aprobado).

La diferencia resultante entre ingresos y egresos (US\$1.521.882) fue cubierta con saldos de ejercicios anteriores, de acuerdo con lo establecido en la Resolución IICA/JIA/Res.5(I-0/81).

Fondo general de trabajo del Fondo Simón Bolívar

Este Subfondo mantuvo su nivel de US\$837.500 ya que no fue necesaria su utilización para atender gastos de 1982, tal como se explicó anteriormente.

Como por concepto de saldos de ejercicios anteriores existe aún un remanente de US\$291.416 la disponibilidad real asciende a US\$1.128.916 que consideramos suficiente para el nivel de actividades aprobadas para 1983 (ver Cuadro N°D-1).

Resumen

Las operaciones financiadas por este Fondo finalizarán en 1983 si no son recibidas nuevas contribuciones de los gobiernos.

La política de inversiones y manejo de los recursos recibidos permite afirmar que las actividades de 1983 cuentan con el financiamiento necesario.

INSTITUTO INTERAMERICANO DE COOPERACION PARA LA AGRICULTURA

ESTADOS FINANCIEROS

* * * *

31 DE DICIEMBRE DE 1982 Y 1981

MIKE SANTELLANES A.
DOUGLAS ACOSTA P.
CONTADORES PUBLICOS AUTORIZADOS
SOCIOS
PRICE WATERHOUSE

APARTADO 2594, SAN JOSE, COSTA RICA

30 de marzo de 1983

A la Junta Interamericana
de Agricultura del Instituto
Interamericano de Cooperación
para la Agricultura

Hemos examinado los estados financieros que se enumeran en la tabla de contenido adjunta del Fondo Regular, Fondo Simón Bolívar y Fondos Nacionales del Instituto Interamericano de Cooperación para la Agricultura por los años que terminaron el 31 de diciembre de 1982 y 1981. Nuestros exámenes se practicaron de acuerdo con normas de auditoría generalmente aceptadas y por consiguiente incluyeron las pruebas selectivas de la contabilidad y otros procedimientos de auditoría que consideramos necesarios en las circunstancias.

El Instituto Interamericano de Cooperación para la Agricultura prepara sus estados financieros con base en prácticas contables prescritas en el Manual de Contabilidad, Finanzas y Administración de Bienes aprobado por la Junta Interamericana de Agricultura e interpretado por la Dirección General del Instituto. Como se indica en la Nota 1 estas políticas contables se apartan de los principios de contabilidad generalmente aceptados para la preparación de estados financieros para actividades lucrativas. Por lo tanto, los estados financieros adjuntos no pretenden presentar la situación financiera y otra información de acuerdo con principios de contabilidad generalmente aceptados.

En nuestra opinión, los estados financieros examinados por nosotros presentan razonablemente la situación financiera de los Fondos anteriormente mencionados del Instituto Interamericano de Cooperación para la Agricultura al 31 de diciembre de 1982 y 1981 y otra información financiera incluida en la tabla de contenido adjunta, por los

años que terminaron en las fechas indicadas en la misma, de conformidad con las prácticas contables prescritas en el Manual de Contabilidad, Finanzas y Administración de Bienes del Instituto aplicadas uniformemente.

Pruci Waterhouse

D. Acosta

Lic. Douglas Acosta Porras

INSTITUTO INTERAMERICANO DE COOPERACION PARA LA AGRICULTURA

ESTADOS FINANCIEROS

31 DE DICIEMBRE DE 1982 Y 1981

TABLA DE CONTENIDO

* * * *

<u>FONDO REGULAR</u>	<u>Página</u>
Estado 1 - Estados de Activos, Pasivos y Fondo General de Trabajo al 31 de diciembre de 1982 y 1981.	5
Estado 2 - Estados de Ingresos, Egresos y Cambios en el Fondo General de Trabajo por los años que terminaron el 31 de diciembre de 1982 y 1981.	6
<u>FONDO SIMON BOLIVAR</u>	
Estado 3 - Estados de Activos, Pasivos y Fondo General de Trabajo al 31 de diciembre de 1982 y 1981.	8
Estado 4 - Estados de Ingresos, Egresos y Cambios en el Fondo General de Trabajo por los años que terminaron el 31 de diciembre de 1982 y 1981.	9
<u>FONDOS NACIONALES</u>	
Estado 5 - Estados de Activos, Pasivos y Exceso de Ingresos sobre Egresos (Egresos sobre Ingresos) al 31 de diciembre de 1982 y 1981.	11
<u>NOTAS SOBRE LOS ESTADOS FINANCIEROS</u>	13
<u>OTRA INFORMACION FINANCIERA:</u>	
<u>FONDO REGULAR</u>	
Anexo A - Estado de Movimiento de Cuotas de los Estados Miembros durante el año que terminó el 31 de diciembre de 1982.	27
Anexo B - Estado de Movimientos de los Fondos Rotatorios por el año que terminó el 31 de diciembre de 1982.	28
Anexo C - Presupuesto, Egresos y Aportación al Fondo General de Trabajo por el año que terminó el 31 de diciembre de 1982.	29
Anexo D - Estado de Ingresos y Egresos de Fondos Especiales provenientes de Contratos, Convenios y Donativos por el año que terminó el 31 de diciembre de 1982.	32
<u>FONDO SIMON BOLIVAR</u>	
Anexo E - Presupuesto, Egresos y Aportación al Fondo General de Trabajo por el año que terminó el 31 de diciembre de 1982.	58
<u>FONDOS NACIONALES</u>	
Anexo F - Estado de Ingresos y Egresos de Convenios entre el Instituto y varios Gobiernos e Instituciones por el año que terminó el 31 de diciembre de 1982.	60

NOTA 1 - ORGANIZACION Y POLITICAS

CONTABLES:

A. Organización - El Instituto Interamericano de Cooperación para la Agricultura es una entidad permanente creada con el fin de estimular, promover y apoyar los esfuerzos de las Repúblicas Americanas para lograr su desarrollo agrícola y el bienestar rural. El Instituto se encuentra constituido por las siguientes estructuras formales: Junta Interamericana de Agricultura, Comité Ejecutivo y Dirección General.

La Junta Interamericana de Agricultura celebró la Primera Reunión Ordinaria en Buenos Aires, Argentina en agosto de 1981 y aprobó los textos de los reglamentos que rigen su estructura formal.

Los fondos administrados por el Instituto Interamericano de Cooperación para la Agricultura son clasificados en las siguientes categorías de acuerdo con su origen y propósito, y se muestran como tales en los estados financieros adjuntos:

Fondo Regular - Las actividades de este Fondo se financian principalmente con contribuciones voluntarias de los Estados Miembros. El propósito de este Fondo es el de financiar el desarrollo de las actividades programadas y presupuestadas por el Instituto.

Fondo Simón Bolívar - Este es un Fondo multilateral de carácter voluntario, creado para impulsar las actividades del Instituto, a fin de que éstas contribuyan a acelerar el desarrollo agrícola y rural de América Latina y el Caribe. La financiación de este Fondo proviene principalmente de una aportación especial del Gobierno de la República de Venezuela y también por contribuciones voluntarias de otros Estados Miembros (Estados 3 y 4 y Anexo E).

Fondos Especiales - Estos fondos se han establecido de acuerdo con convenios, contratos y donativos suscritos con instituciones o Estados Miembros para propósitos específicos y se mantienen en administración con base en lo estipulado en los convenios y contratos y se incluyen en los estados financieros del Fondo Regular (Estado 1 y Anexo D).

Fondos Nacionales - Estos fondos corresponden a convenios y contratos suscritos con instituciones o gobiernos de Estados Miembros. Los recursos financieros recibidos se depositan en cuentas bancarias especiales y los ingresos y egresos relativos son registrados por separado (Estado 5 y Anexo F).

B. Políticas contables - A continuación se detallan las principales políticas contables utilizadas por el Instituto en la preparación de los estados financieros adjuntos:

1. Prácticas contables - Los estados financieros adjuntos han sido preparados de conformidad con prácticas contables adoptadas por la Junta Interamericana de Agricultura del Instituto Interamericano de Cooperación para la Agricultura e interpretadas por la Dirección General. Estas prácticas fueron adoptadas para cumplir requerimientos presupuestarios y de otra índole relacionados con el Instituto y por lo tanto, difieren en ciertos aspectos de los principios de contabilidad generalmente aceptados. Las diferencias más significativas son las siguientes:

- a) Las cuotas pendientes de cobro a Estados Miembros y los saldos por cobrar provenientes de las operaciones de los fondos especiales, operaciones comerciales y misceláneas no se evalúan en cuanto a su cobrabilidad y no es política del Instituto registrar provisiones para cubrir los posibles saldos de cobro dudoso o incobrables.
- b) El Director General está autorizado para cargar a gastos del período ciertas asignaciones hechas a fondos rotatorios cuando existen excedentes presupuestarios con el fin de cubrir erogaciones futuras por las cuales no existe pasivo o compromiso definitivo. También, como se indica en la Nota 8, el Director hace asignaciones directas a dichos fondos de los ingresos provenientes de las operaciones comerciales, venta de equipo y otros, dependiendo de su origen, por lo que dichos ingresos no se incluyen en el estado de ingresos, egresos y fondo general de trabajo. Estos fondos rotatorios se usan a discreción de la Dirección General (Anexo B).
- c) Ciertos beneficios de los funcionarios y empleados, tales como traslados a la patria, indemnizaciones, reconocimiento de años de servicio, y otros son provisionados parcialmente a través de reservas y de los fondos rotatorios respectivos, aún cuando sus importes totales son determinables de acuerdo con el tiempo de servicio del personal.
- d) Los estados financieros adjuntos no incluyen los costos acumulados de terrenos, edificios, vehículos, equipos y otros activos fijos al 31 de diciembre de 1982 y 1981. Estos activos se consideran como gastos del período en que se adquieren. Para efectos de control, el Instituto mantiene registros auxiliares extra libros en que se consignan tales bienes al costo de adquisición.

- e) Los ingresos y egresos relacionados con la recuperación de la supervisión técnica y apoyo institucional en actividades financiadas con fondos externos de instituciones nacionales e internacionales se registran como un fondo especial (Anexo D) y no se incluyen en el respectivo estado de ingresos y egresos del período (Nota 9).

2. Moneda - Los registros contables del Fondo Regular y del Fondo Simón Bolívar se llevan y se expresan en dólares estadounidenses. Los activos y pasivos en monedas de los países en que se desarrollan actividades de estos fondos se expresan en dólares estadounidenses a los tipos de cambio oficiales vigentes en cada país y las transacciones en tales monedas se registran a los tipos de cambio promedio mensuales, utilizando primordialmente los tipos de cambio oficiales. Al determinar la situación financiera de tales Fondos y los resultados de sus actividades, el Instituto valúa y ajusta los saldos de los activos y pasivos recuperables o pagaderos en la moneda local de los países en que se realizan las actividades, y las diferencias que existan al momento de valorar o liquidar dichos activos o pasivos con relación al valor previamente registrado o ajustado, se aplican a los resultados del período en que se realicen. En la Nota 2 se presenta la información relacionada con regulaciones cambiarias. Los registros contables de los Fondos Nacionales se llevan en la moneda del país cuya institución o gobierno firmó el convenio. Los montos relacionados con estos fondos se convierten a dólares estadounidenses tomando como base el tipo de cambio vigente en cada país a la fecha de cierre, reconociéndose las ganancias o pérdidas cambiarias a esa fecha.

3. Presupuestos - A continuación se enumeran los principales aspectos relacionados con los presupuestos:

- a) Fondo Regular - La Junta Interamericana de Agricultura en Resolución IICA/JIA/Res. 2 (I-0/81) del 11 de agosto de 1981, aprobó el Programa - Presupuesto del Fondo Regular para el ejercicio comprendido entre el 1^a de enero y el 31 de diciembre de 1982, por un monto de \$17,152,590. La resolución mencionada autoriza al Director General a efectuar transferencias entre los capítulos del presupuesto destinados a programas y proyectos especiales y otros capítulos de acuerdo con su respectiva línea de acción, con el propósito de cumplir los objetivos de los programas aprobados. Así

mismo, dicha resolución autoriza al Director General a efectuar transferencias entre los capítulos del presupuesto excepto los montos designados para el Fondo General de Trabajo y el aporte al Centro Agronómico Tropical de Investigación y Enseñanza (CATIE), hasta por un 20% del total de cada capítulo. El resultado neto de las transferencias ha sido reflejado en los montos del presupuesto ajustado y revisado según Anexo C.

- b) Fondo Simón Bolívar - La Junta Interamericana de Agricultura en Resolución IICA/JIA/Res. 5 (I-0/81) del 11 de agosto de 1981, aprobó el Programa-Presupuesto del Fondo Simón Bolívar para el año que terminó el 31 de diciembre de 1982, por un monto de \$2,200,000. La resolución mencionada autoriza al Director General a efectuar transferencias entre capítulos hasta por un 20% del total de cada capítulo (Anexo E).
- c) Fondos Especiales y Fondos Nacionales - La Junta Interamericana de Agricultura en Resolución IICA/JIA/Res. 4(I-0/81) del 11 de agosto de 1981, autorizó al Director General a utilizar los aportes financieros de instituciones y estados miembros relacionados con contratos, convenios, contribuciones y donativos, para el año fiscal del 1º de enero al 31 de diciembre de 1982, por un monto de \$36,190,794. La resolución mencionada autoriza al Director General a aceptar contribuciones y donativos y firmar contratos o convenios no autorizados expresamente por la resolución siempre que los mismos se encuentren enmarcados dentro de los objetivos de los programas del Instituto e informando al Comité Ejecutivo de la Junta sobre aquellos que excedan de \$250,000. Los presupuestos operativos para 1982 de los Fondos Especiales y Fondos Nacionales aprobados por la Dirección General se muestran en los Anexos D y F, respectivamente. En algunos casos no se indica ningún monto presupuestado para 1982 por cuanto los respectivos contratos han sido firmados recientemente y no existe programa operativo. En otros, la información no estaba disponible o las actividades del convenio finalizaron durante el año 1981.

NOTA 2 - REGULACIONES CAMBIARIAS:

Durante el bienio que terminó el 31 de diciembre de 1982, los países del continente americano en donde se desarrollan la mayoría de las transacciones del Instituto, especialmente en Argentina, Brasil, Costa Rica y México, han sufrido fuertes devaluaciones en la paridad de sus respectivas monedas con relación al dólar estadounidense y otras monedas extra-continetales, y las entidades gubernamentales de algunos de esos países han dictado ciertas medidas para regular sus monedas y las transacciones en monedas extranjeras.

En Costa Rica, en donde tiene su sede la Dirección General del Instituto, el Gobierno el 10 de diciembre de 1981 devaluó el colón costarricense y estableció nuevos tipos de cambio oficiales para la compra y venta de dólares estadounidenses de ¢20.00 y ¢20.50, respectivamente, reduciendo al mínimo las transacciones que se realizan en el mercado oficial. El 10 de junio de 1982, el Banco Central de Costa Rica estableció una serie limitada de transacciones en monedas extranjeras que pueden realizarse a un tipo de cambio preferencial de ¢40.30 por dólar estadounidense, y aquellas transacciones no contempladas en dicho régimen preferencial deben ser realizadas al tipo de cambio libre, el cual era de ¢45.45 por dólar estadounidense al 31 de diciembre de 1982. El Instituto obtiene sus necesidades de moneda local a este tipo de cambio.

Al 30 de marzo de 1983, fecha del informe de los auditores, el tipo de cambio preferencial en Costa Rica para la venta de dólares estadounidenses era de ¢40.50 y de ¢44.75 para el tipo de cambio libre.

El registro, valuación y liquidación de transacciones y saldos en monedas locales de los países en donde se desarrollan las actividades del Instituto, originaron una diferencia cambiaria desfavorable de \$220,498 en 1982 y favorable de \$7,499 en 1981.

NOTA 3 - EFECTIVO EN CAJA Y BANCOS
CONDICIONADO:

Las cuentas de efectivo en caja y bancos incluyen saldos condicionados que se mantienen en cuentas bancarias independientes, cuyos fondos son utilizados exclusivamente para cubrir erogaciones propias de los contratos suscritos por el Instituto. A continuación se presenta un detalle de tales saldos:

<u>Agencia o Institución</u>	<u>31 de diciembre de</u>	
	<u>1982</u>	<u>1981</u>
Empresa Brasileña de Investigación Agropecuaria (EMBRAPA) y el Banco Internacional de Reconstrucción y Fomento	\$ 189,989	\$ 2,152
Empresa Brasileña de Investigación Agropecuaria (EMBRAPA)	22,379	398,592
Departamento de Agricultura de los Estados Unidos de Norte América	624,136	269,506
Agencia Internacional para el Desarrollo (AID)	288,127	89,818
Aseguradora Nacional Agrícola - Venezuela	64,389	62,210
Secretaría de Agricultura y Recursos Hidráulicos - México	145,718	588,705
Otros	511	986
	<u>\$1,335,249</u>	<u>\$1,411,969</u>

NOTA 4 - CUENTAS POR COBRAR Y POR PAGAR - FONDOS NACIONALES:

A continuación se detallan las cuentas por cobrar y por pagar a Fondos Nacionales:

	<u>31 de diciembre de</u>	
	<u>1982</u>	<u>1981</u>
<u>Cuentas por cobrar -</u>		
Ministerio del Interior de Brasil		\$ 40,025
Sector Público Agrícola de Honduras	\$ 39,768 (1)	44,205
Comisión Ejecutiva del Plan de Recuperación Económico Rural de Labores Cacaoteras - Brasil	10,837	2,533
Organismos de Reforma Agraria y Colonización del Istmo Centroamericano	70,313	87,669
Empresa Brasileña de Investigación Agropecuaria	8,004	
Superintendencia de Desarrollo de la Pesca - Brasil		16,162
Gobierno de Venezuela	162	2,200
Ministerio de Agricultura - Brasil	33,209	86,253
Instituto Brasileño del Café		853
Corporación de Desarrollo del Valle de San Francisco - Brasil		65,094
Gobierno Nacional del Ecuador	13,380	17,490
Oficina de Planificación Agrícola - Chile	1,293	
Secretarías de Educación de los Estados de Amazonas, Pernambuco y Río Grande do Sul - Brasil	66,379	130,722
Superintendencia de Desarrollo del Noreste - Brasil		59,381
Superintendencia de Borracha - Brasil	5,806	14,690
Overhead - Fondos Nacionales (Brasil)	<u>90,313</u>	<u>100,290</u>
	<u>\$339,464</u>	<u>\$667,567</u>

(1) Al 31 de diciembre de 1982, este saldo por cobrar se encuentra vencido a más de un año.

	<u>31 de diciembre de</u>	
	<u>1982</u>	<u>1981</u>
<u>Cuentas por pagar -</u>		
Universidad Federal de Pelotas - Brasil		\$ 8,247
Ministerio del Interior de Brasil	\$ 84,618	
Secretaría de Producción Rural del Estado de Amazonas - Brasil	19,793	
Fundación Zoo-Botánica del Distrito Federal de Brasil	11,780	
Ministerio de Industria y Comercio - Brasil	7,842	
Secretaría Nacional de Defensa Agropecuaria - Brasil	69,747	
Corporación de Desarrollo del Valle de San Francisco - Brasil	<u>5,118</u>	
Pasan	<u>\$198,898</u>	<u>\$ 8,247</u>

	<u>31 de diciembre de</u>	
	<u>1982</u>	<u>1981</u>
<u>Cuentas por pagar -</u>		
Vienen	\$198,898	\$ 8,247
Comisión Ejecutiva del Plan de Recuperación Económico Rural de Labores Cacaoteras	18,146	
Ministerio de Agricultura de Brasil	86,192	
Secretarías de Educación de los Estados de Río de Janeiro, Espíritu Santo, Ceará y Bahía - Brasil	57,899	157,750
Superintendencia de Desarrollo de la Pesca - Brasil	<u>10,621</u>	
	<u>\$371,756</u>	<u>\$165,997</u>

NOTA 5 - CUENTAS POR COBRAR - OTRAS:

A continuación se detallan otras cuentas por cobrar provenientes de operaciones comerciales y servicios misceláneos:

	<u>31 de diciembre de</u>	
	<u>1982</u>	<u>1981</u>
Sociedad Industrial Dos Polos, Ltda.	\$ 3,137 (1)	\$ 3,721 (1)
Hernán Quirós	1,409 (1)	1,803 (1)
Centro Agronómico Tropical de Investigación y Enseñanza (CATIE)	15,997	468,575
Ministerio de Agricultura y Ganadería - Paraguay	8,945 (1)	8,945 (1)
Secretaría de Estado de Agricultura - República Dominicana	36,584 (1)	34,547
Sistema Nacional de Información Rural - Brasil		3,692 (1)
Centro Internacional de Agricultura Tropical - Brasil	1,729 (1)	1,738
Fondo Internacional para el Desarrollo Agropecuario	4,203 (1)	4,128
Gestetner Manufacturing Co.	4,451	
Comunidad Económica Europea	5,132	
Monsanto, Inc.	5,000	
Wright International & Company	17,392	
Universidad de Costa Rica	6,085	
Ministerio de Agricultura y Ganadería - Costa Rica	11,039	
Instituto Agrario Dominicano	5,838	
Corporación de Fomento del Río Colorado - Argentina		491
Universidad de Lomas de Zamora - Argentina		2,185
Centro Internacional del Mejoramiento de Maíz y Trigo		2,069
Biblioteca Nacional de Brasil		1,482 (1)
Pelajo Turismo, Ltda.	2,724	1,180
Agencia Canadiense para el Desarrollo Internacional	<u>1,049</u>	<u>2,895</u>
Pasan	<u>\$130,714</u>	<u>\$537,451</u>

	<u>31 de diciembre de</u>	
	<u>1982</u>	<u>1981</u>
Vienen	\$130,714	\$537,451
Secretaría Ejecutiva de Planificación Sectorial Agropecuaria		2,778
Corporación de Mercadeo Agrícola - Venezuela	2,523 (1)	2,523
Gobierno del Distrito Federal - Brasil		7,844
Jacel Jambock, Ltda.		2,350
Biblioteca Nacional de Agricultura - Brasil	1,813	9,887
Fondo Fiduciario de Chile		23,787
Ministerio del Interior de Brasil	22,482 (1)	22,482 (1)
Empresa Brasileña de Investigación Agropecuaria (EMBRAPA)	1,661	
Empresa Brasileña de Investigación Agropecuaria (EMBRAPA) - Overhead	37,524 (1)	35,774 (1)
Empresa Brasileña de Investigación Agropecuaria (EMBRAPA) y Banco Internacional de Reconstrucción y Fomento - Overhead	18,286	134,670 (1)
Empleados y Estudiantes	45,777 (1)	36,327 (1)
Fondo de Empleados - Dirección General del Instituto Interamericano de Cooperación para la Agricultura	9,553	11,334
Otras cuentas por cobrar	<u>10,084 (1)</u>	<u>10,105 (1)</u>
	<u>\$280,417</u>	<u>\$837,312</u>

- (1) Al 31 de diciembre de 1982 y 1981, estos saldos incluyen cuentas por cobrar vencidas a más de un año por un importe aproximado de \$124,000 y \$224,000, respectivamente. Además, existen saldos deudores provenientes de operaciones relacionadas con fondos especiales vencidos a más de un año por un importe aproximado de \$430,000 al 31 de diciembre de 1982 (Anexo D). Al 31 de diciembre de 1981, los importes vencidos a más de un año eran de aproximadamente \$292,000.

NOTA 6 - INVENTARIOS:

Los inventarios, los cuales están valuados al costo promedio, se detallan a continuación:

	<u>31 de diciembre de</u>	
	<u>1982</u>	<u>1981</u>
Existencia de libros y materiales de imprenta	\$186,496	\$197,652
Utiles y materiales de oficina	<u>48,916</u>	<u>74,476</u>
	235,412	272,128
Materiales en tránsito	<u>45,475</u>	<u>24,111</u>
	<u>\$280,887</u>	<u>\$296,239</u>

NOTA 7 - DOCUMENTO POR PAGAR:

Al 31 de diciembre de 1981, el Instituto tenía un préstamo por pagar a American Security Bank, N.A. por un importe de \$2,500,000, pagadero a 180 días, y que devengaba un interés igual al Prime Rate (15.75%).

NOTA 8 - OPERACIONES COMERCIALES

Y MISCELANEAS:

A continuación se muestran los resultados de las operaciones comerciales y misceláneas:

	<u>Año que terminó el</u> <u>31 de diciembre de</u>	
	<u>1982</u>	<u>1981</u>
Ingresos:		
Centro Interamericano de Documentación e Información Agrícola (CIDIA) -		
Reproducción de documentos	\$ 30,153	\$ 21,967
Dirección General -		
Estadística y Computación	123,967	127,400
Diferencias cambiarias	295,560	7,499
Reproducción de documentos	96,353	92,585
Intereses ganados en inversiones transitorias	102,516	21,360
Imprenta	200,617	237,839
Cafetería	21,517	35,435
Otros	227,448	146,665
	<u>1,098,131</u>	<u>690,750</u>
Egresos:		
Centro Interamericano de Documentación e Información Agrícola (CIDIA) -		
Reproducción de documentos	11,954	21,967
Dirección General -		
Estadística y Computación	121,983	80,691
Reproducción de documentos	35,174	46,608
Intereses acreditados al Fondo Simón Bolívar	103,050	130,973
Intereses acreditados a la reserva para reconocimiento de años de servicio	7,294	14,537
Intereses pagados al American Security Bank, N.A.	299,195	97,402
Imprenta	179,341	229,573
Cafetería	41,253	52,233
Diferencias cambiarias	54,983	
	<u>854,227</u>	<u>673,984</u>
Exceso de ingresos sobre egresos	243,904	16,766
Menos - Asignación al fondo rotatorio para reemplazo de equipo	<u>14,904</u>	<u>9,894</u>
Exceso de ingresos sobre egresos y asignaciones	<u>\$ 229,000</u>	<u>\$ 6,872</u>

NOTA 9 - RECUPERACION DE COSTOS DE SUPER-
VISION TECNICA Y APOYO INSTITUCIONAL:

Como se indica en la Nota 1, los ingresos y egresos relacionados con la recuperación de costos de supervisión técnica y apoyo institucional se registran como un Fondo Especial (Anexo D). A continuación se muestra un detalle de los ingresos y egresos de este Fondo Especial:

	Año que terminó el 31 de diciembre de	
	<u>1982</u>	<u>1981</u>
Ingresos provenientes de cargos a:		
Fondos especiales -		
Agencia Internacional para el Desarrollo (AID), Universidad del Estado de Iowa y Universidad del Estado de Michigan	\$ 10,508	\$ 7,442
Agencia Internacional para el Desarrollo (AID)	98,417	67,762
Instituto Colombiano Agropecuario (ICA)		11,630
Centro de Investigación de la Caña - Colombia	7,268	45,590
Centro Internacional de Investigación para el Desarrollo - Canadá		5,223
Instituto Nacional Agrario - Honduras		50
Gobierno de la República de Honduras	101,284	28,025
Empresa Brasileña de Asistencia Técnica y Extensión Rural	1,634	
Empresa Brasileña de Investigación Agropecuaria (EMBRAPA) y el Banco Internacional de Reconstrucción y Fomento	337,319	157,237
Banco Interamericano de Desarrollo y Departamento de Agricultura, Recursos Naturales y Desarrollo Rural - Haití		3,879
Banco Interamericano de Desarrollo y Organización de Desarrollo del Valle de Artibonite - Haití	12,195	41,177
Fundación W.K. Kellogg	36,114	43,888
Empresa Brasileña de Investigación Agropecuaria (EMBRAPA) y Banco Interamericano de Desarrollo	50,896	49,545
Ministerio de Educación Pública - Costa Rica	3,516	6,599
Ministerio de Comercio Interior - Nicaragua	8,641	
Ministerio de Agricultura y Ganadería - Paraguay	51,260	26,279
Universidad del Estado de Iowa		6,915
Banco Nacional de Desarrollo - Nicaragua	10,289	3,781
Ministerio Desarrollo Agropecuario - Panamá	52,516	9,000
Aseguradora Nacional Agrícola - Venezuela	1,047	1,109
Pasan	<u>\$ 782,904</u>	<u>\$ 515,131</u>

	<u>Año que terminó el</u> <u>31 de diciembre de</u>	
	<u>1982</u>	<u>1981</u>
Vienen		
Departamento de Agricultura de los Estados Unidos de Norte América	\$ 782,904	\$ 515,131
The Black River Upper Morass Development Company Limited - Jamaica	455,880	68,462
Ministerio de Agricultura - Colombia	57,498	47,327
Comisión de Estudios para el Desarrollo de la Cuenca del Río Guayas - Ecuador	26,004	19,659
Secretaría de Estado de Agricultura - República Dominicana	4,244	5,941
Secretaría de Desarrollo Rural Integral de la Presidencia - Ecuador	4,200	10,902
	<u>4,797</u>	
Egresos: Total ingresos (Anexo D)	<u>1,335,527</u>	<u>667,422</u>
Sueldos, subsidios y otros costos de personal	453,138	168,930
Costos de operación	132,221	160,901
Servicios generales	183,605	127,466
Costos generales, provisiones y compras de equipo	21,146	87,776
Intereses acreditados al Fondo Simón Bolívar		<u>145,421</u>
Total egresos (Anexo D)	<u>790,110</u>	<u>690,494</u>
Exceso de ingresos sobre egresos (egresos sobre ingresos)	<u>\$ 545,417</u>	<u>\$ (23,072)</u>

NOTA 10 - COMPOSICION DEL FONDO

GENERAL DE TRABAJO:

La composición del Fondo General de Trabajo se desglosa de la siguiente manera:

	<u>31 de diciembre de</u>	
	<u>1982</u>	<u>1981</u>
Activos líquidos de efectivo en caja y bancos e inversiones temporales, incluyendo \$1,335,249 en 1982 y \$1,411,969 en 1981 en fondos condicionados	\$3,037,421	\$4,156,400
Activos invertidos de realización a corto plazo en las operaciones normales como inventarios y gastos anticipados	548,150	581,446
Activos por realizar en efectivo cuando se cobren las cuotas por cobrar a los Estados Miembros, otras cuentas por cobrar y el saldo neto de los Fondos Especiales	<u>4,338,282</u>	<u>3,461,942</u>
Pasan	<u>\$7,923,853</u>	<u>\$8,199,788</u>

	<u>31 de diciembre de</u>	
	<u>1982</u>	<u>1981</u>
Vienen	\$7,923,853	\$8,199,788
Menos: Obligaciones a pagar a corto plazo en cuentas y documentos por pagar, saldos de los fondos rota- torios y reservas	(1,825,406)	(4,860,258)
Más: Otros activos	<u>29,013</u>	<u>14,575</u>
Fondo General de Trabajo	<u>\$6,127,460</u>	<u>\$3,354,105</u>

El uso o disposición del Fondo General de Trabajo únicamente se puede llevar a cabo a través de resoluciones del Comité Ejecutivo del Instituto.

NOTA 11 - CENTRO AGRONÓMICO TROPICAL DE
INVESTIGACION Y ENSEÑANZA (CATIE) :

El Centro Agronómico Tropical de Investigación y Enseñanza (CATIE), con sede en Turrialba, Costa Rica, es una entidad sin fines de lucro de carácter científico y educacional. El Instituto, a través de un contrato con el Gobierno de Costa Rica suscrito por un período de diez años a partir del 1º de junio de 1973, autorizó al CATIE el usufructo de ciertas instalaciones, terrenos, bienes muebles y semovientes de su propiedad. Durante ese período, el Instituto ha contribuido con una aportación anual para las operaciones del CATIE (Anexo C). Los estados financieros del CATIE no se incluyen en la información financiera adjunta.

La Junta Interamericana de Agricultura, a través de la Resolución IICA/JIA/Res. 14 (I-0/81) del 13 de agosto de 1981, encomendó al Director General del Instituto para plantear formalmente la declaración de prescripción del contrato citado. Asimismo, encomendó al Director General para que en consulta con el Gobierno de Costa Rica y los demás Estados Miembros, socios del CATIE, proceda a analizar y preparar alternativas de reorganización institucional (legal) y políticas futuras del referido Centro.

En cumplimiento de dicho mandato, el Director General del Instituto negoció con el Gobierno de Costa Rica y otras partes interesadas un nuevo contrato para el CATIE que permitiera su reorganización. La Junta Interamericana de Agricultura, a través de la Resolución IICA/JIA/Res. 16 (II-E/82) del 28 de octubre de 1982, autorizó al Director General la firma del nuevo contrato antes del 30 de mayo de 1983.

Los principales términos del nuevo contrato son los siguientes:

- a) La Junta Interamericana de Agricultura actuará como Asamblea del CATIE y será el Organo Superior de la Institución.
- b) La contribución del Instituto al presupuesto básico del CATIE no podrá ser superior al 5% de la escala de cuotas anual del Instituto.
- c) El nuevo contrato tendrá una duración de 20 años a partir de la fecha de su aprobación por el Gobierno de Costa Rica.
- d) Cuando finalice el contrato se traspasarán al Instituto los bienes dados en usufructo, junto con las mejoras a los mismos.

INSTITUTO INTERAMERICANO DE COOPERACION PARA LA AGRICULTURA

OTRA INFORMACION FINANCIERA

FONDO REGULAR

INSTITUTO INTERAMERICANO DE COOPERACION PARA LA AGRICULTURA

FONDO REGULAR

ESTADO DE MOVIMIENTO DE CUOTAS DE LOS ESTADOS MIEMBROS POR
EL AÑO QUE TERMINA EL 31 DE DICIEMBRE DE 1982
(expresado en dólares - Nota 1)

Estados Miembros	Saldos al principio del año	Cuotas recaudadas durante el año		Saldos al final del año		
		Cuotas del año	De años anteriores	De años anteriores	Del año	Total
Argentina	\$ (7)	\$ 1,193,839	\$	(7)	\$ 553,540	\$ 553,533
Barbados		12,752				
Bolivia	57,342	28,690		57,342	28,690	86,032
Brasil	1,299,660	1,495,088	\$ 600,000	699,660	1,495,088	2,194,748
Canadá		1,106,174				
Colombia	44,671	157,797	44,671			
Costa Rica	18,944	28,690	7,616			
Chile		130,701				
Ecuador	4,220	28,690	4,220			
El Salvador	46,477	28,690		46,477	28,690	75,167
Estados Unidos de						
Norte América	453,017	10,604,808	453,017			
Grenada	9,430	4,782	2,000			
Guatemala		28,690				
Guyana	19,398	22,315				
Haití	88,529	28,690	30,951			
Honduras		28,690				
Jamaica		28,690				
México	22,960	1,122,113				
Nicaragua	106,467	28,690	22,960			
Panamá		28,690				
Paraguay	24,940	28,690	24,940			
Perú	74,821	86,072				
República Dominicana	56,576	28,690	20,000			
Surinam		22,315				
Trinidad y Tobago		28,690				
Uruguay		57,381				
Venezuela		575,402				
	<u>\$2,327,445</u>	<u>\$16,964,509</u>	<u>\$1,210,375</u>	<u>\$1,117,070</u>	<u>\$2,516,807</u>	<u>\$3,633,877</u>
				<u>75,213</u>	<u>75,213</u>	<u>75,213</u>

INSTITUTO INTERAMERICANO DE COOPERACION PARA LA AGRICULTURA

FONDO REGULAR

ESTADO DE MOVIMIENTOS DE LOS FONDOS ROTATORIOS POR
EL AÑO QUE TERMINO EL 31 DE DICIEMBRE DE 1982
(expresado en dólares - Nota 1)

Fondos rotatorios para

	<u>Becas</u>	<u>Reemplazo de equipo</u>	<u>Publi- caciones</u>	<u>Movimiento del personal (Nota 1)*</u>	<u>Prestaciones legales (Nota 1)</u>	<u>Construc- ciones</u>	<u>Total</u>
Saldos al principio del año	<u>\$87,981</u>	<u>\$ 2,445</u>	<u>\$103,905</u>	<u>\$ 143,758</u>	<u>\$25,000</u>	<u>\$87,332</u>	<u>\$ 450,421</u>
Ingresos durante el año:							
Provenientes de cargos a gastos del período		14,074		1,092,000			1,106,074
Provenientes de operaciones comerciales y misceláneas (Nota 8)		14,904 46,112					14,904 46,112
Por venta de equipo			104,333				104,333
Por venta de libros, publi- caciones y servicios de impresión							
Provenientes de traspasos de otros fondos	<u>1,075</u>	<u>5,260</u>	<u>452</u>	<u>39,439</u>		<u>10,740</u>	<u>39,439</u> <u>17,527</u>
Otros ingresos	<u>1,075</u>	<u>80,350</u>	<u>104,785</u>	<u>1,131,439</u>		<u>10,740</u>	<u>1,328,389</u>
Egresos durante el año:							
Costos de becas	19,617						19,617
Adquisición de equipo nuevo - Vehículos		80,325 2,470					80,325 2,470
Mobiliario y equipo							
Traspasos a otros fondos	39,439		125,678	1,157,967		98,072	39,439 1,381,717
Otros desembolsos	<u>59,056</u>	<u>82,795</u>	<u>125,678</u>	<u>1,157,967</u>		<u>98,072</u>	<u>1,523,568</u>
Saldos al final del año	<u>\$30,000</u>	<u>\$ -</u>	<u>\$ 83,012</u>	<u>\$ 117,230</u>	<u>\$25,000</u>	<u>\$ -</u>	<u>\$ 255,242</u>

(*) De acuerdo con los procedimientos establecidos para la administración de personal, el Instituto ha incluido aproximadamente \$48,000 en este fondo con cargo al presupuesto ordinario del Fondo Simón Bolívar, ya que los contratos laborales del personal del Fondo Simón Bolívar le corresponden al Instituto.

INSTITUTO INTERAMERICANO DE COOPERACION PARA LA AGRICULTURAFONDO REGULARPRESUPUESTO, EGRESOS Y APORTACION AL FONDO GENERAL DE
TRABAJO POR EL AÑO QUE TERMINO EL 31 DE DICIEMBRE DE 1982

(expresado en dólares - Nota 1)

	Presupuesto (Nota 1)			Egresos	Sobrante (Faltante)
	Original	Ajustado	Revisado		
Línea de Acción I -					
Información y Documentación					
para el Desarrollo Rural:					
Area 1 (Norte)	\$ 108,976	\$ 108,976	\$ 108,976	\$ 101,238	\$ 7,738
Area 2 (Caribe)	22,450	22,450	22,450	15,038	7,412
Area 3 (Andina)	69,484	69,484	69,484	57,478	12,006
Area 4 (Sur)	203,164	203,164	203,164	197,265	5,899
Dirección General	202,417	202,417	202,417	161,599	40,818
Subdirección General	838,987	838,987	838,987	696,109	142,878
Subdirección General					
Adjunta -					
Planificación	55,000	55,000	55,000	55,037	(37)
Coordinación Externa	21,000	21,000	21,000	15,969	5,031
	<u>1,521,478</u>	<u>1,521,478</u>	<u>1,521,478</u>	<u>1,299,733</u>	<u>221,745</u>
Línea de Acción II -					
Educación para el Desarrollo					
Rural:					
Area 1 (Norte)	220,938	220,938	220,938	209,951	10,987
Area 3 (Andina)	147,448	147,448	147,448	134,377	13,071
Area 4 (Sur)	355,569	355,569	355,569	306,450	49,119
Subdirección General	42,290	42,290	42,290	35,369	6,921
Subdirección General					
Adjunta -					
Desarrollo Rural	87,148	87,148	87,148	58,616	28,532
Planificación	55,000	55,000	55,000	55,037	(37)
Coordinación Externa	21,000	21,000	21,000	15,969	5,031
	<u>929,393</u>	<u>929,393</u>	<u>929,393</u>	<u>815,769</u>	<u>113,624</u>
Línea de Acción III -					
Investigación y Transferencia					
de Tecnología:					
Area 1 (Norte)	448,725	448,725	448,725	428,414	20,311
Area 2 (Caribe)	116,535	116,535	116,535	103,401	13,134
Area 3 (Andina)	269,343	269,343	259,343	219,533	39,810
Area 4 (Sur)	263,454	263,454	263,454	258,561	4,893
Subdirección General	42,290	42,290	42,290	35,370	6,920
Subdirección General					
Adjunta -					
Desarrollo Rural	149,285	149,285	159,285	157,655	1,630
Planificación	55,000	55,000	55,000	55,037	(37)
Coordinación Externa	21,000	21,000	21,000	15,969	5,031
	<u>1,365,632</u>	<u>1,365,632</u>	<u>1,365,632</u>	<u>1,273,940</u>	<u>91,692</u>
Pasan	<u>\$3,816,503</u>	<u>\$3,816,503</u>	<u>\$3,816,503</u>	<u>\$3,389,442</u>	<u>\$427,061</u>

Presupuesto (Nota 1)

	<u>Original</u>	<u>Ajustado</u>	<u>Revisado</u>	<u>Egresos</u>	
Vienen	\$ 3,816,503	\$ 3,816,503	\$ 3,816,503	\$3,389,442	\$ 427,061
Línea de Acción IV -					
Producción, Productividad y Comercialización Agropecuaria, Salud Animal y Sanidad Vegetal:					
Area 1 (Norte)	710,558	760,558	760,558	723,371	37,187
Area 2 (Caribe)	530,046	530,046	500,046	455,874	44,172
Area 3 (Andina)	749,758	749,758	749,758	665,816	83,942
Area 4 (Sur)	620,452	620,452	650,452	645,486	4,966
Subdirección General	42,290	42,290	42,290	35,369	6,921
Subdirección General Adjunta -					
Desarrollo Rural	106,934	106,934	106,934	89,774	17,160
Planificación	55,000	55,000	55,000	55,037	(37)
Coordinación Externa	21,000	21,000	21,000	15,969	5,031
Dirección de Proyectos Multizonales	118,520	118,520	118,520	77,606	40,914
Dirección de Salud Animal	124,500	184,500	184,500	181,823	2,677
Dirección de Sanidad Vegetal	126,000	126,000	126,000	82,733	43,267
	<u>3,205,058</u>	<u>3,315,058</u>	<u>3,315,058</u>	<u>3,028,858</u>	<u>286,200</u>
Línea de Acción V -					
Desarrollo Rural Regional:					
Area 1 (Norte)	166,442	166,442	166,442	151,326	15,116
Area 2 (Caribe)	229,154	229,154	229,154	156,162	72,992
Area 3 (Andina)	502,710	502,710	502,710	441,445	61,265
Area 4 (Sur)	757,528	757,528	757,528	647,644	109,884
Subdirección General	42,290	42,290	42,290	35,371	6,919
Subdirección General Adjunta -					
Desarrollo Rural	158,238	158,238	158,238	96,335	61,903
Planificación	55,000	55,000	55,000	55,037	(37)
Coordinación Externa	21,000	21,000	21,000	15,804	5,196
Dirección de Proyectos Multizonales	208,120	208,120	208,120	78,981	129,139
	<u>2,140,482</u>	<u>2,140,482</u>	<u>2,140,482</u>	<u>1,678,105</u>	<u>462,377</u>
Línea de Acción VI -					
Cambios Estructurales y Organización Campesina:					
Area 1 (Norte)	424,131	424,131	424,131	393,246	30,885
Area 2 (Caribe)	222,710	222,710	217,710	160,284	57,426
Area 3 (Andina)	145,220	145,220	145,220	126,782	18,438
Area 4 (Sur)	148,050	148,050	153,050	150,543	2,507
Subdirección General	42,290	42,290	42,290	35,369	6,921
Subdirección General Adjunta -					
Desarrollo Rural	154,184	154,184	154,184	99,129	55,055
Planificación	55,000	55,000	55,000	55,037	(37)
Coordinación Externa	21,000	21,000	21,000	15,803	5,197
Dirección de Proyectos Multizonales	73,240	73,240	73,240	52,667	20,573
	<u>1,285,825</u>	<u>1,285,825</u>	<u>1,285,825</u>	<u>1,088,860</u>	<u>196,965</u>
Pasan	\$10,447,868	\$10,557,868	\$10,557,868	\$9,185,265	\$1,372,603

Presupuesto (Nota 1)					
	<u>Original</u>	<u>Ajustado</u>	<u>Revisado</u>	<u>Egresos</u>	<u>Sobrante (Faltante)</u>
Vienen	\$10,447,868	\$10,557,868	\$10,557,868	\$ 9,185,265	\$1,372,603
Línea de Acción VII -					
Formulación y Administración de la Política Agraria:					
Area 1 (Norte)	569,152	569,152	569,152	554,511	14,641
Area 2 (Caribe)	491,326	491,326	491,326	357,581	133,745
Area 3 (Andina)	429,337	429,337	429,337	358,284	71,053
Area 4 (Sur)	441,883	441,883	441,883	419,128	22,755
Subdirección General	42,291	42,291	42,291	35,124	7,167
Subdirección General Adjunta -					
Desarrollo Rural	88,832	88,832	88,832	65,600	23,232
Planificación	62,000	62,000	62,000	62,119	(119)
Coordinación Externa	21,000	21,000	21,000	15,803	5,197
Dirección de Proyectos Multizonales	79,120	79,120	79,120	78,439	681
	<u>2,224,941</u>	<u>2,224,941</u>	<u>2,224,941</u>	<u>1,946,589</u>	<u>278,352</u>
Apoyo y Dirección -					
Dirección General	521,456	521,456	591,456	589,304	2,152
Subdirección General	349,494	349,494	327,494	229,432	98,062
Subdirección General Adjunta -					
Planificación	197,881	197,881	199,881	199,351	530
Coordinación Externa	128,423	128,423	128,423	92,395	36,028
Administración y Tesorería	667,046	667,046	617,046	497,498	119,548
	<u>1,864,300</u>	<u>1,864,300</u>	<u>1,864,300</u>	<u>1,607,980</u>	<u>256,320</u>
Equipo y Mobiliario	302,700	302,700	302,700	118,472	184,228
Costos Generales y Provisiones -					
Costos Generales	840,600	840,600	840,600	792,996	47,604
Cuenta de Cooperación Técnica a los Países	110,000	110,000	110,000		110,000
Cuenta de Emergencia de Salud Animal y Sanidad Vegetal	110,000				
Imprevistos	114,000	114,000	114,000	31,697	82,303
Fondo General de Trabajo	210,000	210,000	210,000	210,000	
	<u>1,384,600</u>	<u>1,274,600</u>	<u>1,274,600</u>	<u>1,034,693</u>	<u>239,907</u>
Exporte al CATIE	740,100	740,100	740,100	740,100	
Sub-Total	<u>16,964,509</u>	<u>16,964,509</u>	<u>16,964,509</u>	<u>14,633,099</u>	<u>2,331,410</u>
Recursos - Cuota de Cuba	188,081	188,081	188,081		188,081
Total	<u>\$17,152,590</u>	<u>\$17,152,590</u>	<u>\$17,152,590</u>	<u>\$14,633,099</u>	<u>\$2,519,491</u>

INSTITUTO INTERAMERICANO DE COOPERACION PARA LA AGRICULTURA

FONDO REGULAR

ESTADO DE INGRESOS Y EGRESOS DE FONDOS ESPECIALES PROVENIENTES DE
CONTRATOS, CONVENIOS Y DONATIVOS POR EL AÑO QUE TERMINO EL

31 DE DICIEMBRE DE 1982

(expresado en dólares - Nota 1)

<u>Referencia</u>	<u>Fondos Especiales</u>	<u>Movimientos del año</u>		<u>Saldos al 31 de</u>	
		<u>Egresos</u>	<u>Ingresos</u>	<u>diciembre de 1981</u>	<u>diciembre de 1982</u>
				<u>Acree-</u>	<u>Acree-</u>
				<u>dores</u>	<u>dores</u>
				<u>Deudores</u>	<u>Deudores</u>
	<u>SEDE: DIRECCION GENERAL -</u>				
	<u>Contratos y convenios recurrentes:</u>				
1	Oficina Regional para Programas Centroame- ricanos y Panamá de AID (ROCAP)	\$ 56,503	\$ 61,831	\$ 5,328	
2	Agencia Internacional para el Desarrollo (AID), Universidad del Estado de Iowa y Universidad del Estado de Michigan	\$ 31,897	117,839	37,559	
3	Programa Mejoramiento del Café (PROMECAFE)	135,418	150,725	73,494	\$ 58,187
4	Fundación Ford	15,892	4,528	1,141	12,505
5	Gobierno de los Países Bajos	169,472	100	278,032	108,460
6	Agencia Internacional para el Desarrollo (AID)	66,696	204,938	182,604	89,030
7	Ministerio para el Desarrollo Cooperativo de los Países Bajos	17,207	172,828	132,850	22,771
8	Centro Internacional de Investigación para el Desarrollo - Canadá	19,673			19,673
9	Agencia Internacional para el Desarrollo (AID)	1,704		1,704	
10	Universidad del Estado de Iowa Pasan	13,377		11,702	
		<u>\$283,146</u>	<u>\$712,789</u>	<u>\$158,067</u>	<u>\$198,825</u>
		<u>\$244,693</u>	<u>\$792,000</u>	<u>1,675</u>	<u>\$198,825</u>

Referencia	Fondos Especiales	Saldos al 31 de diciembre de 1981		Movimientos del año		Saldos al 31 de diciembre de 1982	
		Deudores	Acree- dores	Egresos	Ingresos	Deudores	Acree- dores
	Vienen	\$283,146	\$244,693	\$ 712,789	\$ 792,000	\$158,067	\$198,825
11	Life Insurance Company of North America (INA-LIFE)		52,858		5,041		57,899
12	Agencia Internacional para el Desarrollo (AID)	7,033		3,442	12,500		2,025
13	Banco Interamericano de Desarrollo	13,852		129,811	96,366	47,297	
14	Agencia Internacional para el Desarrollo (AID)			296,438	260,970		180,032
15	Organización de los Estados Americanos (OEA)	5,598	215,500		5,598		
	<u>Contratos y convenios suscritos en el año:</u>						
16	Agencia Internacional para el Desarrollo (AID)			56,499	86,350		29,851
	<u>Donativos y contribuciones de años anteriores:</u>						
17	Secretaría General de la Organización de los Estados Americanos		4,243	4,243			
18	Agencia Internacional para el Desarrollo (AID)		58,550	1,184,711	1,150,000		23,839
19	Fundación W.K. Kellogg		178,344	294,222	171,538		55,660
20	Organización para la Alimentación y la Agricultura de las Naciones Unidas (FAO)	4,348		9,170	13,518		
21	Gobierno de Canadá	39,259			39,259		
	Pasan	\$353,236	\$754,188	\$2,691,325	\$2,633,140	\$205,364	\$548,131

<u>Referencia</u>	<u>Fondos Especiales</u>	<u>Saldos al 31 de diciembre de 1981</u>		<u>Movimientos del año</u>		<u>Saldos al 31 de diciembre de 1982</u>	
		<u>Deudores</u>	<u>Acreedores</u>	<u>Egresos</u>	<u>Ingresos</u>	<u>Deudores</u>	<u>Acreedores</u>
	Vienen	\$353,236	\$754,188	\$2,691,325	\$2,633,140	\$205,364	\$548,131
	<u>SEDE: ZONA ANDINA -</u>						
	<u>Contratos y convenios recurrentes:</u>						
22	Ministerio de Agricultura - Perú		8,385	16,532	8,147		
23	Ministerio de Asuntos Campesinos y Agropecuarios - Bolivia		34,458	41,190	11,000		4,268
24	Instituto Agrario Nacional y la Fundación para la Capacitación e Investigación Aplicada a la Reforma Agraria - Venezuela		8,073	39,387	46,620		15,306
25	Centro de Investigación de la Caña (CENICAÑA) - Colombia		11,723	41,844	53,045		22,924
26	Ministerio de Agricultura y Cría - Venezuela		11,652				11,652
27	Ministerio de Asuntos Campesinos y Agropecuarios - Bolivia	27,811		10,340	83,816		45,665
28	Ministerio de Agricultura - Colombia	39,380		286,040	248,114	77,306	
29	Ministerio de Agricultura - Colombia		798	36,499	35,000	701	
30	Centro Internacional de Investigación para el Desarrollo - Canadá		6,276	3,962	4,493		6,807
31	Comisión de Estudios para el Desarrollo de la Cuenca del Río Guayas - Ecuador			69,131		95,848	
32	Aseguradora Nacional Agrícola - Venezuela		84,957	58,126			26,831
	Pasan	<u>\$447,144</u>	<u>\$920,510</u>	<u>\$3,294,376</u>	<u>\$3,123,375</u>	<u>\$379,219</u>	<u>\$681,584</u>

۱۰

<u>Referencia</u>	<u>Fondos Especiales</u>	<u>Saldos al 31 de diciembre de 1981</u>		<u>Movimientos del año</u>		<u>Saldos al 31 de diciembre de 1982</u>	
		<u>Deudores</u>	<u>Acree- dores</u>	<u>Egresos</u>	<u>Ingresos</u>	<u>Deudores</u>	<u>Acree- dores</u>
	Vienen	\$447,144	\$920,510	\$3,294,376	\$3,123,375	\$379,219	\$681,584
	<u>Contratos y convenios suscritos en el año:</u>						
33	Secretaría de Desarrollo Rural Integral de la Presidencia - Ecuador			53,229	47,000	6,229	
34	Organización para la Alimentación y la Agricultura de las Naciones Unidas (FAO)			9,488	16,546		7,058
35	Ministerio de Agricultura y Cría - Venezuela			8,792	11,683		2,891
	<u>Donativos y contribuciones de años anteriores:</u>						
36	Centro Internacional de Investigación para el Desarrollo - Canadá	37,398		170,953	166,647	41,704	
37	Instituto de Nutrición - Perú	3,219			3,219		
	<u>SEDE: ZONA NORTE -</u>						
	<u>Contratos y convenios recurrentes:</u>						
38	Ministerio de Agricultura y Ganadería, Consejo Agropecuario Nacional y Oficina de Planificación - Costa Rica		23,351	68,276	44,925		
39	Ministerio de Agricultura y Ganadería - Panamá	30,034			30,034		
40	Centro Agronómico Tropical de Investigación y Enseñanza (CATIE)		8,576	43,778	38,202		3,000
41	Ministerio de Agricultura y Ganadería - Costa Rica	1,720			1,720		
	Pasan	\$519,515	\$952,437	\$3,648,892	\$3,483,351	\$427,152	\$694,533

Referencia	Fondos Especiales	Saldos al 31 de diciembre de 1981		Movimientos del año		Saldos al 31 de diciembre de 1982	
		Deudores	Acree- dores	Egresos	Ingresos	Deudores	Acree- dores
42	Vienen Gobierno de los Paises Bajos	\$519,515	\$ 952,437	\$3,648,892	\$3,483,351	\$427,152	\$694,533
		102,256				102,256	
43	Fondo de las Naciones Unidas para la Infancia (UNICEF)	18,500			18,500		
44	Ministerio de Educación Pública - Costa Rica	1,577		5,313	6,890		
45	Ministerio de Agricultura y Ganadería - Costa Rica	18,530		41,656	60,186		
46	Secretaría de Recursos Naturales - Honduras	7,985		14,254	19,950	2,289	
47	Instituto Nacional Agrario - Honduras	77,166		1,120	66,750	11,536	
48	Ministerio de Planificación - Nicaragua		15,046				15,046
49	Ministerio de Planificación y Coordinación del Desarrollo Económico y Social - El Salvador	17,555				17,555	
50	Secretaría de Recursos Naturales - Honduras		1,421	10,071	8,650		
51	Secretaría de Recursos Naturales - Honduras		17,248	120,771	103,523		
52	Gobierno de la República de Honduras		294,330	601,301	306,971		
53	Secretaría de Recursos Naturales - Honduras		886	18,601	20,439		2,724
54	Secretaría de Agricultura y Recursos Hidráulicos - México		426,609	667,439	293,807		52,977
	Pasan	\$763,084	\$1,707,977	\$5,129,418	\$4,389,017	\$560,788	\$765,280

Referencia	Fondos Especiales	Saldos al 31 de diciembre de 1981		Movimientos del año		Saldos al 31 de diciembre de 1982	
		Deudores	Acreedores	Egresos	Ingresos	Deudores	Acreedores
55	Vienen Financiera de Preinversión de Nicaragua	\$763,084	\$1,707,977	\$5,129,418	\$4,389,017	\$560,788	\$765,280
56	Banco Nacional de Desarrollo - Nicaragua		6,936	23,837	31,002		14,101
57	Ministerio de Desarrollo Agropecua- rio - Panamá	59,783	33,055	249,185	49,540	259,428	
58	Universidad del Valle - Guatemala		3,500	3,500			
59	Secretaría de Estado de Agricul- tura - República Dominicana	40,288			37,442	2,846	
60	Secretaría de Estado de Agricul- tura - República Dominicana	46,027				46,027	
61	Sociedad de Cosecheros del Cari- be - República Dominicana		567	567			
62	Secretaría de la Comunidad del Reino Unido	21		2,980	2,709	292	
63	Instituto Dominicano de Estabili- zación de Precios		20,462	29,366	8,904		
64	Gobierno de Suiza	14,243		133	14,376		
65	Instituto Dominicano de Recursos Hidráulicos	17,269		3,342	15,428	5,183	
66	Secretaría de Estado de Agricul- tura - República Dominicana		23,206	11,794	5,000		16,412
67	Secretaría de Estado de Agricul- tura - República Dominicana	8,334		471	9,586		781
	Pasan	\$949,049	\$1,795,703	\$5,535,956	\$4,612,014	\$874,564	\$797,276

<u>Referencia</u>	<u>Fondos Especiales</u>	<u>Deudores</u>	<u>Acree- dores</u>	<u>Egresos</u>	<u>Ingresos</u>	<u>Deudores</u>	<u>Acree- dores</u>
	Vienen	\$949,049	\$1,795,703	\$5,535,956	\$4,612,014	\$874,564	\$797,276
68	Secretaría de Estado de Agricultura - República Dominicana		20,168	51,271	23,125	7,978	
69	Secretaría de Estado de Agricultura - República Dominicana	24,293		18,217	26,483	16,027	
70	Secretaría de Estado de Agricultura - República Dominicana	4,319		4,319			
	<u>Contratos y convenios suscritos en el año:</u>						
71	Ministerio de Desarrollo Agropecuario - Panamá			50,126	18,460	31,666	
72	Banco Nacional de Desarrollo - Nicaragua			83,780	82,251	1,529	
73	Ministerio de Comercio Interior - Nicaragua			70,365	62,271	8,094	
74	Escuela de Agricultura y Ganadería de Rivas - Nicaragua y Cooperativa Americana de Remesas al Exterior (CARE)			4,779	6,314		1,535
75	Ministerio de Educación Pública - Costa Rica			24,019	18,667	5,352	
76	Ministerio de Agricultura y Ganadería - Costa Rica			22,860	44,229		21,369
77	Gobierno de la República de Honduras			97,666	159,010		61,344
78	Secretaría de Recursos Naturales - Honduras			23,517	37,500		13,983
79	Agencia Internacional para el Desarrollo (AID) Pasan	\$977,661	\$1,815,871	84,179	84,179	\$945,210	\$895,507
				\$6,066,735	\$5,178,822		

<u>Referencia</u>	<u>Fondos Especiales</u>	<u>Saldos al 31 de diciembre de 1981</u>		<u>Movimientos del año</u>		<u>Saldos al 31 de diciembre de 1982</u>	
		<u>Deudores</u>	<u>Acree- dores</u>	<u>Egresos</u>	<u>Ingresos</u>	<u>Deudores</u>	<u>Acree- dores</u>
	Vienen	\$977,661	\$1,815,871	\$6,066,735	\$5,178,822	\$945,210	\$895,507
80	Secretaría de Estado de Agricultura - República Dominicana			9,005	8,500	505	
81	Secretaría de Estado de Agricultura - República Dominicana			206	6,955		6,749
82	Agencia Internacional para el Desarrollo (AID)			4,283	7,310		3,027
83	Instituto Agrario Dominicano			2,223		2,223	
84	Agencia Internacional para el Desarrollo (AID)				15,600		15,600
	<u>SEDE: ZONA SUR -</u>						
	<u>Contratos y convenios recurrentes:</u>						
85	Empresa Brasileña de Investigación Agropecuaria (EMBRAPA)		359,345	796,520	330,000	107,175	
86	Corporación de Reforma Agraria (CORA) - Chile		9,141	9,141			
87	Ministerios de Educación Pública y Agricultura de Chile y el Banco Internacional de Reconstrucción y Fomento		5,420	2,678			2,742
88	Empresa Brasileña de Asistencia Técnica y Extensión Rural (EMBRATER)	11,017		7,361	18,378		
89	Centro Internacional de Agricultura Tropical		6,620	48,635	20,864	21,151	
	Pasan	\$988,678	\$2,196,397	\$6,946,787	\$5,586,429	\$1,076,264	\$923,625

<u>Referencia</u>	<u>Fondos Especiales</u>	<u>Saldos al 31 de diciembre de 1981</u>		<u>Movimientos del año</u>		<u>Saldos al 31 de diciembre de 1982</u>	
		<u>Deudores</u>	<u>Acree- dores</u>	<u>Egresos</u>	<u>Ingresos</u>	<u>Deudores</u>	<u>Acree- dores</u>
	Vienen	\$ 988,678	\$ 2,196,397	\$ 6,946,787	\$ 5,586,429	\$ 1,076,264	\$ 923,625
90	Banco Interamericano de Desarrollo	935,555		950,344	1,160,889	725,010	
91	Empresa Brasileña de Investigación Agropecuaria (EMBRAPA) y el Banco Internacional de Reconstrucción y Fomento	280,284		4,697,040	4,813,498	163,826	
92	Secretaría de Educación y Cultura del Estado de Pernambuco - Brasil	8,275			8,275		
93	Sistema Nacional de Información en Ciencias Agropecuarias - Argentina		5,132	4,910	33		255
94	Banco Interamericano de Desarrollo	1,632		15,452	12,436	4,648	
95	Ministerio de Agricultura y Ganadería - Paraguay	122,882		424,819	485,936	61,765	
96	Secretaría de Educación del Estado de Ceará - Brasil	53,309			53,309		
97	Centro Internacional de Investigación para el Desarrollo - Canadá	3,419		17,348	14,741	6,026	
98	Secretaría de Estado de Agricultura y Ganadería - Argentina		35,563	81,223	89,152		43,492
99	Secretaría de Estado de Ciencia y Tecnología - Argentina		5,688				
	Pasan	\$ 2,394,034	\$ 2,242,780	\$ 13,143,514	\$ 12,224,698	\$ 2,037,539	\$ 967,469
			5,591				97
							\$ 967,469

<u>Referencia</u>	<u>Fondos Especiales</u>	<u>Saldos al 31 de diciembre de 1981</u>		<u>Movimientos del año</u>		<u>Saldos al 31 de diciembre de 1982</u>	
		<u>Deudores</u>	<u>Acreedores</u>	<u>Egresos</u>	<u>Ingresos</u>	<u>Deudores</u>	<u>Acreedores</u>
	Vienen	\$2,394,034	\$2,242,780	\$13,143,514	\$12,224,698	\$2,037,539	\$967,469
100	Corporación de Fomento del Río Colorado - Argentina		3,675	63,146	65,424		5,953
101	Centro Internacional de Investigación para el Desarrollo - Canadá		39,506	39,515	9		
	<u>Contratos y convenios suscritos en el año:</u>						
102	Centro Internacional de Batatas - Brasil			21,446	23,500		2,054
	<u>Donativos y contribuciones de años anteriores:</u>						
103	Empresa Brasileña de Investigación Agropecuaria (EMBRAPA)					9,418	
	<u>SEDE: ZONA ANTEILLAS -</u>						
	<u>Contratos y convenios recurrentes:</u>						
104	Agencia Canadiense para el Desarrollo Internacional Y Consejo de Desarrollo Y Planificación - Haití					146,415	
105	Banco Interamericano de Desarrollo Y Departamento de Agricultura, Recursos Naturales Y Desarrollo Rural - Haití			4,275	169,248	195,450	
	Pasan	<u>\$2,910,290</u>	<u>\$2,285,961</u>	<u>\$13,271,896</u>	<u>\$12,482,879</u>	<u>\$2,388,822</u>	<u>\$975,476</u>

Referencia	Fondos Especiales	Saldos al 31 de diciembre de 1981		Movimientos del año		Saldos al 31 de diciembre de 1982	
		Deudores	Acree- dores	Egresos	Ingresos	Deudores	Acree- dores
106	Vienen Banco Interamericano de Desarrollo y Organización del Valle de Artibonite-Haití	\$2,910,290	\$2,285,961	\$13,271,896	\$12,482,879	\$2,388,822	\$975,476
107	Banco Caribeño de Desarrollo - Barbados		57,706	64,458	308,720		301,968
108	Centro Internacional de Investigación para el Desarrollo - Canadá	8,051	11,142	42,772	10,000	21,630	
109	Departamento de Agricultura - Estados Unidos de Norte América			420	8,063,202	8,471	438,225
110	The Black River Upper Morass Development Company Limited - Jamaica	35,030		154,983	188,340	1,673	
111	Donaciones y contribuciones de años anteriores: Organización para la Educación, la Ciencia y la Cultura de las Naciones Unidas (UNESCO)		940	673	3,718		3,985
112	SEDE: IICA/CIDIA - Contratos y convenios re- currentes: Asociación Interamericana de Bibliotecarias y Documentalistas Agrícolas (AIBDA) Pasan	\$2,953,371	13,165	13,209	21,207	\$2,420,596	21,163
			\$3,299,127	\$22,103,601	\$21,078,066	\$2,420,596	\$1,740,817

<u>Referencia</u>	<u>Fondos Especiales</u>	<u>Saldos al 31 de diciembre de 1981</u>		<u>Movimientos del año</u>		<u>Saldos al 31 de diciembre de 1982</u>	
		<u>Deudores</u>	<u>Acreedores</u>	<u>Egresos</u>	<u>Ingresos</u>	<u>Deudores</u>	<u>Acreedores</u>
113	Vienen Sistema Interamericano de Información para las Ciencias Agrícolas (AGRINIER)	\$2,953,371	\$3,299,127	\$22,103,601	\$21,078,066	\$2,420,596	\$1,740,817
114	Instituto Nacional de Investigación Agrícola - Francia		20,493	1,839	4,527		23,181
	Donativo de años anteriores:		1,258	8,204	6,946		
115	Centro Internacional de Investigación para el Desarrollo - Canadá	18,267	50,881	18,392	2,263		34,752
	Otros	2,971,638	3,371,759	40,977	80,888		21,644
	Recuperación de costos de supervisión técnica y apoyo institucional (Notas 1 y 9)	29,739		22,173,013	21,172,690	2,420,596	1,820,394
		<u>\$3,001,377</u>	<u>\$3,371,759</u>	<u>790,110</u>	<u>1,335,527</u>	<u>\$2,420,596</u>	<u>\$2,336,072</u>

INSTITUTO INTERAMERICANO DE COOPERACION PARA LA AGRICULTURA

FONDO REGULAR

FONDOS ESPECIALES PROVENIENTES DE
 CONTRATOS, CONVENIOS Y DONATIVOS

<u>Referencia</u>	<u>Descripción</u>	<u>Presupuesto para 1982</u>
1	Convenio con la Oficina Regional para Programas Centroamericanos y Panamá de AID (ROCAP) para contribuir en el desarrollo agrícola de Centro América a través de la obtención, análisis y disseminación de información agrícola.	
2	Contrato con la Agencia Internacional para el Desarrollo, la Universidad del Estado de Iowa y la Universidad del Estado de Michigan para dar asistencia técnica al desarrollo rural de América Latina y del Area del Caribe.	\$301,900
3	Acuerdo con organismos regionales para la preparación de un proyecto multinacional que proporcione apoyo a los esfuerzos que realizan los países de la Zona Norte para el control de la roya del cafeto y mejoramiento de la caficultura.	240,000
4	Acuerdo con la Fundación Ford para desarrollar un proyecto cooperativo de investigación sobre la generación y adopción de tecnología agropecuaria en América Latina.	13,000
5	Convenio de ayuda del Gobierno de los Países Bajos a los Organismos de Reforma Agraria y Colonización, Federaciones y Confederaciones de Empresas Comunitarias de los Países Centroamericanos y Panamá en los esfuerzos por lograr sus objetivos especialmente en aspectos de organización, administración y capacitación.	
6	Convenio con la Agencia Internacional para el Desarrollo para la implantación y aprovechamiento de los medios educacionales para la divulgación de la tecnología agrícola y otra información para la mujer campesina dedicada a labores agrícolas, procesamiento de alimentos y mercadeo de productos agrícolas.	63,626
7	Convenio con el Ministerio para el Desarrollo Cooperativo de los Países Bajos para desarrollar el proyecto de cambios técnicos en el sector de pequeñas fincas.	173,989

<u>Referencia</u>	<u>Descripción</u>	<u>Presupuesto para 1982</u>
8	Donativo del Centro Internacional de Investigación para el Desarrollo - Canadá para desarrollar un estudio que determine la capacidad investigadora de los países de la zona amazónica y determinar las condiciones climatológicas de las zonas que serían seleccionadas en un esquema de colonización.	
9	Convenio con la Agencia Internacional para el Desarrollo y el Programa de Mejoramiento del Café (PROMECAFE), para el diseño, administración y coordinación de un estudio regional determinando las políticas apropiadas para controlar o erradicar la roya y otras plagas del café.	
10	Contrato con la Universidad del Estado de Iowa para analizar los requerimientos presentes y futuros de la investigación agrícola en la América Latina y el Caribe.	
11	Donativo de Life Insurance Company of North America (INA-LIFE) para la iniciación del plan de autoseguro de hospitalización y dental en el Instituto.	
12	Convenio con la Agencia Internacional para el Desarrollo (AID) para el establecimiento de un sistema regional de programación para el manejo de información ambiental para Centro América y Panamá.	\$ 14,737
13	Convenio con el Banco Interamericano de Desarrollo (BID) para la elaboración de proyectos agrícolas a nivel latinoamericano y del Caribe.	600,000
14	Convenio con la Agencia Internacional para el Desarrollo y el Programa de Mejoramiento del Café (PROMECAFE), para el control de la roya en la región centroamericana.	
15	Donativo de la Organización de los Estados Americanos (OEA) para la elaboración de un proyecto integral de desarrollo rural en República Dominicana.	
16	Convenio con la Agencia Internacional para el Desarrollo a través de la Oficina Regional para Programas Centroamericanos y Panamá de AID (ROCAP) para promover esfuerzos regionales, estimular el desarrollo rural, aumentar la producción agrícola, el comercio y las exportaciones.	

<u>Referencia</u>	<u>Descripción</u>	<u>Presupuesto para 1982</u>
17	Donativo de la Secretaría General de la Organización de los Estados Americanos para colaborar con el proyecto especial de asistencia técnica en el Caribe.	
18	Donativo de la Agencia Internacional para el Desarrollo (AID) para ayudar al desarrollo de un seguro viable, a nivel nacional, de programas al servicio del pequeño agricultor.	\$680,385
19	Donativo de la Fundación W.K. Kellogg para ayudar en la financiación de un proyecto de desarrollo administrativo tendiente a fortalecer las instituciones y sectores rurales de América Latina.	279,400
20	Contrato con la Organización para la Alimentación y la Agricultura de las Naciones Unidas (FAO) para revisar las medidas propuestas y la implantación de recomendaciones resultantes de la primera fase de la consultoría en sistemas de información y documentación en Brasilia.	
21	Donación del Gobierno de Canadá y de la Commemorative Association of the Japan World Exposition para la compra de equipo de traducción simultánea.	
22	Acuerdo con el Ministerio de Agricultura del Perú para reforzar las actividades del Instituto en Perú.	
23	Contrato con el Ministerio de Asuntos Campesinos y Agropecuarios de Bolivia para la preparación de proyectos integrados de desarrollo rural y suministrar apoyo institucional al Comité de Desarrollo y Obras Públicas de Tarija.	
24	Acuerdo con el Instituto Agrario Nacional y la Fundación para la Capacitación e Investigación Aplicada a la Reforma Agraria de Venezuela para dictar cursos en evaluación de proyectos agropecuarios y comercialización de productos agrícolas, laboratorios para la información sobre la infraestructura material en áreas rurales, metodología de la investigación y técnicas y recursos audiovisuales.	46,700
25	Convenio con el Centro de Investigación de la Caña (CENICAÑA) de Colombia para el desarrollo de la investigación agronómica de la caña de azúcar.	46,254.

<u>Referencia</u>	<u>Descripción</u>	<u>Presupuesto para 1982</u>
26	Convenio con el Ministerio de Agricultura y Cría de Venezuela para reforzar las actividades del Instituto en Venezuela relacionadas con los programas de las instituciones nacionales vinculadas con el sector agrícola.	\$ 77,103
27	Contrato con el Ministerio de Asuntos Campesinos y Agropecuarios de Bolivia y el Banco Interamericano de Desarrollo para diseñar un proyecto específico de riego en Bolivia.	
28	Contrato con el Ministerio de Agricultura de Colombia para la formulación, seguimiento y evaluación de los proyectos del plan de integración nacional y análisis de políticas sectoriales agrícolas en Colombia.	228,330
29	Acuerdo con el Ministerio de Agricultura de Colombia para el mantenimiento de la Oficina Nacional del Instituto en Colombia.	35,000
30	Donación del Centro Internacional de Investigación para el Desarrollo - Canadá, para fortalecer la red nacional de información agrícola del Perú.	
31	Convenio con la Comisión de Estudios para el Desarrollo de la Cuenca del Río Guayas (CEDEGE) - Ecuador para prestar asistencia técnica en la formación y puesta en marcha de un centro de asistencia técnica y capacitación.	114,542
32	Contrato de cooperación técnica con la Aseguradora Nacional Agrícola para el establecimiento y operación de un programa piloto de carácter experimental sobre seguros agrícolas en Venezuela.	337,434
33	Convenio con la Secretaría de Desarrollo Rural Integral de la Presidencia del Ecuador para cooperar en la programación, puesta en marcha y ejecución de los proyectos Quimiag-Penipe, Salcedo y Jipijapa.	
34	Acuerdo con la Organización para la Alimentación y la Agricultura de las Naciones Unidas (FAO) para desarrollar un proyecto para la recolección de germoplasma de amaranta en las áreas andinas de Ecuador, Perú y Argentina.	15,000
35	Convenio con el Ministerio de Agricultura y Cría de Venezuela para la ejecución del proyecto de apoyo al Programa de Areas Rurales de Desarrollo Integrado.	

<u>Referencia</u>	<u>Descripción</u>	<u>Presupuesto para 1982</u>
36	Donativo del Centro Internacional de Investigación para el Desarrollo - Canadá para emprender actividades destinadas a beneficiar a los pequeños agricultores de los Altos Andes de Perú, estimular la producción de sus sistemas agrícolas tradicionales y mejorar la competencia peruana en la investigación de sistemas agrícolas.	\$ 33,000
37	Donativo del Instituto de Nutrición de Perú para la construcción de una planta procesadora para desamargar el tarwi en Cuzco, Perú.	
38	Acuerdo con el Ministerio de Agricultura y Ganadería, Consejo Agropecuario Nacional y la Oficina de Planificación - Costa Rica para la asesoría en la realización de los estudios y la preparación del plan nacional de desarrollo agropecuario.	117,096
39	Acuerdo con el Ministerio de Agricultura y Ganadería de Panamá para el establecimiento de una Oficina Nacional para atender el desarrollo de los programas del Instituto en Panamá.	
40	Acuerdo con el Centro Agronómico Tropical de Investigación y Enseñanza (CATIE) - Turrialba para el establecimiento de un fondo fijo para operaciones del CATIE en los países de Centro América.	
41	Contrato con el Ministerio de Agricultura y Ganadería de Costa Rica para la ejecución de los estudios de zonificación agropecuaria del Pacífico Seco en las zonas identificadas como de mayor riesgo para el cultivo del arroz.	
42	Convenio con el Gobierno de los Países Bajos para desarrollar el Proyecto de Emergencia para la Reconstrucción Agrícola de Nicaragua.	
43	Convenio con el Fondo de las Naciones Unidas para la Infancia (UNICEF) para promover la capacitación del personal técnico comprometido en proyectos de desarrollo rural.	
44	Contrato con el Ministerio de Educación Pública de Costa Rica para la ejecución de los estudios de planificación integral de las fincas de los colegios técnicos profesionales agropecuarios.	
45	Acuerdo con el Ministerio de Agricultura y Ganadería de Costa Rica para ampliar el monto de los recursos económicos del contrato No. 28/76 del 1 ^a de octubre de 1976.	

<u>Referencia</u>	<u>Descripción</u>	<u>Presupuesto para 1982</u>
46	Convenio con la Secretaría de Recursos Naturales de Honduras para la ejecución de un proyecto de cooperación técnica que promueva el desarrollo agropecuario en la región sur del territorio hondureño.	\$ 15,808
47	Convenio con el Instituto Nacional Agrario de Honduras para realizar un estudio que proporcione información básica y actualizada sobre la situación socio-económica de las empresas campesinas en Honduras.	
48	Contrato con el Ministerio de Planificación de Nicaragua para prestar asesoría técnica en la elaboración del proyecto de solicitud de Préstamo Global Agropecuario al Banco Interamericano de Desarrollo.	
49	Convenio con el Ministerio de Planificación y Coordinación del Desarrollo Económico y Social de El Salvador para dar cooperación técnica al Ministerio de Agricultura y Ganadería en las actividades de reforma agraria en El Salvador.	
50	Acuerdo con la Secretaría de Recursos Naturales de Honduras para la administración del remanente del convenio IDA/628 - Ho. (No. 46 mencionado anteriormente).	
51	Donativo de la Secretaría de Recursos Naturales de Honduras para atender gastos de operación del Instituto en dicho país.	
52	Convenio de cooperación con el Gobierno de Honduras para la asistencia técnica en los programas de generación y transferencia de tecnología agropecuaria de la Secretaría de Recursos Naturales de Honduras.	
53	Contrato operativo con la Secretaría de Recursos Naturales de Honduras para apoyar la segunda etapa del Convenio IDA/628 - Ho. (No. 46 mencionado anteriormente).	10,000
54	Convenio con la Secretaría de Agricultura y Recursos Hidráulicos de México para el fortalecimiento de las actividades de planeación agropecuaria a nivel estatal.	793,387
55	Contrato con la Financiera de Preinversión de Nicaragua para facilitar el desarrollo de todas las actividades de preinversión relacionadas con proyectos en el área agropecuaria y agroindustrial.	

<u>Referencia</u>	<u>Descripción</u>	<u>Presupuesto para 1982</u>
56	Contrato de cooperación técnica con el Banco Nacional de Desarrollo de Nicaragua en la elaboración de un diagnóstico analítico del crédito rural en Nicaragua.	
57	Contrato de consultoría con el Ministerio de Desarrollo Agropecuario de Panamá para la ejecución de un programa de fortalecimiento institucional del mismo ministerio.	\$223,711
58	Acuerdo con la Universidad del Valle-Guatemala para recopilar información agrícola.	
59	Convenio con la Secretaría de Estado de Agricultura de la República Dominicana para mejorar los servicios de comercialización agropecuaria entre los pequeños y medianos agricultores y los intermediarios y consumidores, a través de las instituciones de comercialización de la República Dominicana.	
60	Acuerdo con la Secretaría de Estado de Agricultura de la República Dominicana para contratar los servicios de un especialista en semillas.	
61	Acuerdo con la Sociedad de Cosecheros del Caribe para proporcionar apoyo a la transferencia de tecnología agrícola en el área del Caribe.	
62	Donación de la Secretaría de la Comunidad del Reino Unido para colaborar en el estudio de pérdidas post-cosecha en el arroz.	1,623
63	Acuerdo con el Instituto Dominicano de Estabilización de Precios para el fortalecimiento del sistema de información sobre precios y mercados.	
64	Donativo del Gobierno de Suiza para elaborar un plan de desarrollo rural integrado para la zona agrícola de San Cristóbal - Baní en la República Dominicana.	35,986
65	Convenio con el Instituto Dominicano de Recursos Hidráulicos para el fortalecimiento del sistema de desarrollo y administración de los recursos hidráulicos de la República Dominicana.	44,000
66	Convenio con la Secretaría de Estado de Agricultura de la República Dominicana para realizar la evaluación del programa de préstamos al pequeño agricultor.	10,075

<u>Referencia</u>	<u>Descripción</u>	<u>Presupuesto para 1982</u>
67	Acuerdo con la Secretaría de Estado de Agricultura de la República Dominicana para reforzar el proyecto de generación y transferencia de tecnología agropecuaria.	
68	Convenio de asistencia técnica con la Secretaría de Estado de Agricultura de la República Dominicana para apoyar la consolidación del Proyecto Comercialización de Productos Agrícolas.	\$ 20,000
69	Contrato con la Secretaría de Estado de Agricultura y el Instituto de Estabilización de Precios (INESPRE) de la República Dominicana para la capacitación y asistencia técnica al personal de INESPRES en actividades de comercialización agropecuaria.	12,835
70	Convenio con la Secretaría de Estado de Agricultura de la República Dominicana para la asesoría en la evaluación y seguimiento de proyectos agropecuarios.	
71	Convenio con el Ministerio de Desarrollo Agropecuario de Panamá para apoyar el funcionamiento de la Oficina del IICA en Panamá.	
72	Contrato con el Banco Nacional de Desarrollo de Nicaragua para la elaboración de un diagnóstico de su Departamento de Crédito Rural.	
73	Contrato con el Ministerio de Comercio Interior de Nicaragua para el proyecto de mejoramiento y ampliación de los depósitos agrícolas populares.	
74	Acuerdo con la Escuela de Agricultura y Ganadería de Rivas - Nicaragua y la Cooperativa Americana de Remesas al Exterior (CARE) para el mejoramiento de la capacidad técnica y pedagógica del profesorado de la Escuela.	
75	Convenio con el Ministerio de Educación Pública de Costa Rica para desarrollar un estudio de la planificación integral de las fincas de los colegios técnicos profesionales agropecuarios.	50,000
76	Acuerdo con el Ministerio de Agricultura y Ganadería de Costa Rica para ampliar el monto de los recursos económicos del contrato No. 28/76 del 1º de octubre de 1976.	
77	Convenio con el Gobierno de Honduras para extender la cooperación técnica a los programas de generación y transferencia de tecnología agropecuaria de la Secretaría de Recursos Naturales de	

<u>Referencia</u>	<u>Descripción</u>	<u>Presupuesto para 1982</u>
78	Acuerdo con la Secretaría de Recursos Naturales de Honduras para mejorar los sistemas de producción de los pequeños agricultores.	
79	Convenio con la Agencia Internacional para el Desarrollo para proveer a la Oficina de Planificación Sectorial del Ministerio de Recursos Naturales de Honduras bases para desarrollar un sistema de información para el sector agropecuario.	
80	Acuerdo con la Secretaría de Estado de Agricultura de la República Dominicana para cooperar con el mejoramiento de la producción animal.	
81	Aporte de la Secretaría de Estado de Agricultura de la República Dominicana para realizar un seminario sobre desarrollo agropecuario y rural.	
82	Contrato con la Agencia Internacional para el Desarrollo para elaborar un sistema de comercialización en la República Dominicana.	
83	Contrato con el Instituto Agrario Dominicano (IAD) para brindar apoyo técnico en la elaboración y ejecución de los programas de la Oficina de Planificación del IAD.	
84	Contrato con la Agencia Internacional para el Desarrollo para desarrollar un sistema de control y evaluación de los programas de la Secretaría del Estado de Agricultura de República Dominicana.	
85	Contrato con la Empresa Brasileña de Investigación Agropecuaria (EMBRAPA) para la prestación de cooperación técnica mediante el suministro de servicios de consultoría técnica y entrenamiento al personal, necesarios para la consecución de los objetivos de los préstamos otorgados por el Banco Interamericano de Desarrollo a la República Federal de Brasil.	
86	Acuerdo con la Corporación de Reforma Agraria (CORA) - Chile para fortalecer la asesoría y cooperación técnica a las direcciones de cambios en la tenencia de tierras y producción.	
87	Acuerdo con los Ministerios de Educación Pública y Agricultura de Chile y el Banco Internacional de Reconstrucción y Fomento para el asesoramiento y apoyo al sub-sistema de educación agrícola en Chile.	\$ 4,000

<u>Referencia</u>	<u>Descripción</u>	<u>Presupuesto para 1982</u>
88	Acuerdo con la Empresa Brasileña de Asistencia Técnica y Extensión Rural (EMBRATER) para la implantación de un sistema de asistencia técnica y extensión rural en Brasil, mediante la colocación de un técnico brasileño integrante del personal profesional del IICA a disposición del Ministerio de Agricultura de Brasil.	
89	Acuerdo con el Centro Internacional de Agricultura Tropical para desarrollar acciones conjuntas con el Instituto de Ciencias Agropecuarias en Brasil.	
90	Convenio sobre cooperación técnica con los gobiernos de Argentina, Bolivia, Brasil, Chile, Paraguay y Uruguay y el Banco Interamericano de Desarrollo para colaborar en el financiamiento de los gastos del programa cooperativo de investigación agrícola en los países del Cono Sur.	\$1,339,669
91	Convenio con la Empresa Brasileña de Investigación Agropecuaria (EMBRAPA) y el Banco Internacional de Reconstrucción y Fomento para fortalecer las unidades de investigación agropecuaria administradas o coordinadas por EMBRAPA.	3,975,145
92	Convenio con la Secretaría de Educación y Cultura del Estado de Pernambuco - Brasil para la elaboración de un programa de desarrollo de la educación en el área rural, partiendo de la realización de un proyecto de funcionamiento de los Centros de Educación Rural y diagnóstico de la situación de la educación en Pernambuco.	
93	Acuerdo con el Sistema Nacional de Información en Ciencias Agropecuarias para preparar un registro de la bibliografía científica argentina y mundial sobre tecnología de los alimentos, recursos naturales renovables y recursos marinos costeros.	
94	Convenio con el Banco Interamericano de Desarrollo para fortalecer el Programa Cooperativo de Investigación Agrícola en los países del Cono Sur.	
95	Contrato con el Ministerio de Agricultura y Ganadería del Paraguay para mejorar la capacidad institucional del sistema de enseñanza agropecuaria y forestal del Paraguay.	880,715

<u>Referencia</u>	<u>Descripción</u>	<u>Presupuesto para 1982</u>
96	Convenio con la Secretaría de Educación del Estado de Ceará - Brasil para brindar cooperación técnica en apoyo de los programas de educación rural.	
97	Donación del Centro Internacional de Investigación para el Desarrollo - Canadá para el fortalecimiento de bibliotecas agrícolas y sentar las bases para la información agrícola en Uruguay.	\$ 16,404
98	Convenio operativo con el Servicio Nacional de Sanidad Animal de la Secretaría de Estado de Agricultura y Ganadería (SENASA) de Argentina para prestar cooperación técnica para el desarrollo de un programa de salud animal en la República de Argentina.	72,000
99	Contrato con la Secretaría del Estado de Ciencia y Tecnología y las Universidades Nacionales de Argentina para la realización de estudios en el área de la producción y sanidad animal.	
100	Acuerdo con la Corporación de Fomento del Río Colorado - Argentina para la capacitación de técnicos que trabajan en la agroindustria.	58,500
101	Contrato suscrito con el Centro Internacional de Investigación para el Desarrollo - Canadá para el diseño e implementación de un sistema integrado de educación rural en Pernambuco, Brasil.	
102	Acuerdo con el Centro Internacional de Batatas para ayudar en el mantenimiento de la Oficina del Instituto en Brasilia.	
103	Carta de entendimiento con la Empresa Brasileña de Investigación Agropecuaria (EMBRAPA) para extender la permanencia de técnicos del Instituto en Brasilia.	
104	Convenio con la Agencia Canadiense para el Desarrollo Internacional y el Consejo Nacional de Desarrollo y Planificación de Haití para el fortalecimiento institucional de la unidad de programación del Ministerio de Agricultura de Haití.	
105	Acuerdo con el Banco Interamericano de Desarrollo y el Departamento de Agricultura, Recursos Naturales y Desarrollo Rural de Haití para la implementación de un sistema de educación integrado para el desarrollo rural de Haití.	

<u>Referencia</u>	<u>Descripción</u>	<u>Presupuesto para 1982</u>
106	Acuerdo con el Banco Interamericano de Desarrollo y la Organización de Desarrollo del Valle del Artibonite (Haití) para prestar asistencia técnica en la rehabilitación del sistema de irrigación del valle.	\$ 41,185
107	Acuerdo con el Banco Caribeño de Desarrollo para brindar asistencia en la formulación e implementación de las políticas agrícolas de desarrollo rural.	47,753
108	Donación del Centro Internacional de Investigación para el Desarrollo - Canadá para el proyecto de cultivo potencial de árboles en la región del Caribe.	
109	Contrato de cooperación técnica con el Departamento de Agricultura de los Estados Unidos de Norte América para erradicar la fiebre porcina en Haití.	11,914,903
110	Acuerdo con The Black River Upper Morass Development Company Limited, Jamaica para proveer asistencia técnica en el desarrollo agrícola y rural del Río Negro - Jamaica.	141,084
111	Donativo de la Organización para la Educación, la Ciencia y la Cultura de las Naciones Unidas (UNESCO) para proveer asistencia técnica al establecer un centro agrícola en Guyana.	
112	Contrato con la Asociación Interamericana de Bibliotecarias y Documentalistas Agrícolas (AIBDA) para el mejoramiento y desarrollo de bibliotecas.	
113	Acuerdo con el Sistema Interamericano de Información para las Ciencias Agrícolas (AGRINTER) para establecer un sistema de intercambio de información agrícola entre los países miembros del Sistema.	
114	Acuerdo con el Instituto Nacional de Investigación Agrícola de Francia para la publicación de la Memoria del Seminario del Caribe sobre la Investigación de Metodología de Sistemas Financieros.	
115	Donativo del Centro Internacional de Investigación para el Desarrollo - Canadá para apoyar al Centro Interamericano de Documentación, Información y Comunicación Agrícola (CIDIA) en la iniciación de la segunda fase del Sistema Interamericano de Información para las Ciencias Agrícolas (AGRINTER).	82,502

<u>Referencia</u>	<u>Descripción</u>	<u>Presupuesto para 1982</u>
-------------------	--------------------	------------------------------

Recuperación de Costos de Supervisión Técnica y Apoyo Institucional -

Con la Resolución IICA/RAJD/Res. 69 (17/78) se estableció la política de recuperación de una porción de los costos administrativos relacionados con trabajos contratados y efectuados a nombre de instituciones nacionales e internacionales y que se denominan "Fondos Especiales".

Como se indica en la Nota 1 a los estados financieros, los ingresos y egresos (Nota 9) ocasionados al aplicar dicha política, se consideraran como otro fondo especial.

INSTITUTO INTERAMERICANO DE COOPERACION PARA LA AGRICULTURA
OTRA INFORMACION FINANCIERA
FONDO SIMON BOLIVAR

INSTITUTO INTERAMERICANO DE COOPERACION PARA LA AGRICULTURA

FONDO SIMON BOLIVAR

PRESUPUESTO, EGRESOS Y APORTACION AL FONDO GENERAL DE TRABAJO

POR EL AÑO QUE TERMINO EL 31 DE DICIEMBRE DE 1982

(expresado en dólares - Nota 1)

	<u>Presupuesto (Nota 1)</u>		<u>Egresos</u>	<u>Sobrante</u>
	<u>Original</u>	<u>Revisado</u>		
Línea de Acción IV -				
Producción, Productividad y Comercialización Agropecuaria, Salud Animal y Sanidad Vegetal	\$ 750,000	\$ 750,000	\$ 684,610	\$ 65,390
Línea de Acción V -				
Desarrollo Rural Regional	888,000	888,000	609,270	278,730
Línea de Acción VI -				
Cambios Estructurales y Organización Campesina	110,000	110,000	106,460	3,540
Línea de Acción VII -				
Formulación y Administración de la Política Agraria	320,000	320,000	294,980	25,020
Dirección y Administración	<u>132,000</u>	<u>132,000</u>	<u>106,684</u>	<u>25,316</u>
	<u>\$2,200,000</u>	<u>\$2,200,000</u>	<u>\$1,802,004</u>	<u>\$ 397,996</u>

INSTITUTO INTERAMERICANO DE COOPERACION PARA LA AGRICULTURA

OTRA INFORMACION FINANCIERA

FONDOS NACIONALES

INSTITUTO INTERAMERICANO DE COOPERACION PARA LA AGRICULTURAFONDOS NACIONALESESTADO DE INGRESOS Y EGRESOS DE CONVENIOS ENTRE EL INSTITUTO Y VARIOS
GOBIERNOS E INSTITUCIONES POR EL AÑO QUE TERMINO EL
31 DE DICIEMBRE DE 1982

(expresado en dólares - Nota 1)

Referen- cia	Convenio	Saldo al principio del año	Movimiento durante el año		Saldo al final del año
			Ingresos	Egresos	
A	Organismos de Reforma Agraria y Colonización del Istmo Cen- troamericano	\$ (87,669)	\$ 121,255	\$ 103,899	\$ (70,313)
B	Sector Público Agrícola de Honduras	(29,664)		10,133	(39,797)
C	Fundación Zoo-botánica del Distrito Federal de Brasil		86,533	72,602	13,931
D	Empresa Brasileña de Investi- gación Agropecuaria		193,907	204,168	(10,261)
E	Secretaría Nacional de Defen- sa Agropecuaria - Brasil		85,372	12,958	72,414
F	Gobierno del Ecuador	(17,786)	34,571	16,116	669
G	Gobierno de Venezuela	(2,533)	69,607	77,066	(9,992)
H	Programa Nacional de Capaci- tación Agropecuaria	6,348	154,688	212,552	(51,516)
I	Ministerio de Agricultura - Brasil	(85,220)	532,661	407,346	40,095
J	Comisión Ejecutiva del Plan de Recuperación Económico Rural de Labores Cacaoteras	11,950	62,974	66,642	8,282
K	Ministerio del Interior - Brasil	76,351	671,150	511,253	236,248
L	Instituto Brasileño del Café	<u>1,341</u>		<u>1,341</u>	
	Pasan	<u>\$ (126,882)</u>	<u>\$2,012,718</u>	<u>\$1,696,076</u>	<u>\$189,760</u>

<u>Referen- cia</u>	<u>Convenio</u> Vienen	<u>Saldo al</u>	<u>Movimiento durante</u>		<u>Saldo</u>
		<u>principio</u>	<u>el año</u>		<u>al final</u>
		<u>del año</u>	<u>Ingresos</u>	<u>Egresos</u>	<u>del año</u>
		\$ (126,882)	\$2,012,718	\$1,696,076	\$189,760
M	Ministerio de Agricultura - Brasil y Fundación de la Uni- versidad de Brasilia	(12,099)	12,099		
N	Superintendencia de Desarro- llo de la Pesca - Brasil	(30,729)	97,924	59,269	7,926
O	Oficina de Planificación A- grícola - Chile	104,265	19,732	50,952	73,045
P	Secretaría Nacional de Abas- tecimiento - Brasil	77		77	
Q	Corporación de Desarrollo del Valle de San Francisco - Brasil	(61,832)	106,012	38,698	5,482
R	Empresa Brasileña de Inves- tigación Agropecuaria	(61,143)	258,589	172,614	24,832
S	Secretarías de Educación de los Estados de Amazonas, Espíritu Santo, Pernambuco, Ceará, Sao Paulo, Bahía, Río Grande del Sur - Brasil	4,905	847,316	871,716	(19,495)
T	Universidad Federal de Pe- lotas - Brasil	8,752		8,752	
U	Ministerio de Industria y Comercio - Brasil	<u>20,807</u>	<u>223,904</u>	<u>252,123</u>	<u>(7,412)</u>
		<u>\$ (153,879)</u>	<u>\$3,578,294</u>	<u>\$3,150,277</u>	<u>\$274,138</u>

INSTITUTO INTERAMERICANO DE COOPERACION PARA LA AGRICULTURA

FONDOS NACIONALES

CONVENIOS CON VARIOS GOBIERNOS E INSTITUCIONES

<u>Referencia</u>	<u>Descripción</u>	<u>Presupuesto para 1982</u>
A	Convenio con los Organismos de Reforma Agraria y Colonización del Istmo Centroamericano para establecer un programa de adiestramiento y estudio sobre reforma agraria (PRACA/IICA) y dar adiestramiento a distintos niveles de personal de los organismos nacionales y entidades colaboradoras en el planeamiento, ejecución, administración y evaluación de sus programas de reforma agraria y desarrollo rural.	\$ 164,150
B	Convenio con el Comité Coordinador del Sector Público Agrícola de Honduras (COCO) para fortalecer el desarrollo agrícola en el sector público de Honduras.	
C	Convenio con la Fundación Zoo-botánica del Distrito Federal de Brasil, para asistir en la elaboración y ejecución de proyectos de irrigación.	28,120
D	Convenio con la Empresa Brasileña de Investigación Agropecuaria para apoyar la ejecución de los objetivos del contrato suscrito con el Banco Internacional de Reconstrucción y Fomento N° 2016-BR.	
E	Convenio con la Secretaría Nacional de Defensa Agropecuaria de Brasil para el fortalecimiento del Programa Nacional de Salud Animal.	
F	Convenio con el Gobierno del Ecuador, a través del Ministerio de la Producción, para reforzar la actividad del Instituto en el Ecuador y establecer actividades de investigación, educación agrícola superior y desarrollo rural y reforma agraria en coordinación con el Ministerio de Agricultura de ese país.	40,281
G	Convenio con el Ministerio de Agricultura y Cría y el Ministerio de Obras Públicas de Venezuela para la instalación y operación de un programa de áreas de desarrollo en la Zona Andina (YARACUY/IICA) ofreciendo adiestramiento avanzado, realizar investigaciones, asesorar a los Estados Miembros de la Organización de Estados Americanos y hacer publicaciones sobre el desarrollo rural.	

<u>Referencia</u>	<u>Descripción</u>	<u>Presupuesto para 1982</u>
H	Convenio con el Gobierno de Colombia sobre el Programa Nacional de Capacitación Agropecuaria para organizar y operar los cursos de capacitación de personal que requieren los organismos del sector agropecuario.	\$ 274,436
I	Memorándum de entendimiento entre el Ministerio de Agricultura de Brasil y el Director General del Instituto para coordinar y fortalecer las instituciones nacionales de Brasil mediante la capacitación, la asesoría y la investigación de los problemas que afectan el desarrollo agropecuario del país, a través de los programas básicos del Instituto.	254,540
J	Convenio con la Comisión Ejecutiva del Plan de Recuperación Económico Rural de Labores Cacaoteras (CEPLAC) para impulsar el funcionamiento rural del Centro de Investigación del Cacao (CEPEC) en su programa de investigación y de fomento en la producción del cacao en Brasil.	106,832
K	Convenio con la República Federal de Brasil sobre prestación de asistencia técnica al Programa de Capacitación en Irrigación que lleva a cabo el Ministerio del Interior (Minter) para prestar asistencia en la formulación, capacitación y evaluación de planes de adiestramiento de personal técnico en agricultura irrigada.	1,176,923
L	Convenio con el Instituto Brasileño del Café, a través del Grupo Ejecutivo de Racionalización de Caficultura (IBC-GERCA), para colaborar con los países Centroamericanos y del Caribe con el problema de la roya del café.	
M	Convenio con el Ministerio de Agricultura de la República Federal de Brasil y la Fundación de la Universidad de Brasilia para la capacitación de recursos humanos del sector agropecuario.	
N	Convenio con la Superintendencia de Desarrollo de la Pesca de Brasil para la cooperación técnica en la elaboración y desarrollo del Plan Nacional de Desarrollo de la Pesca.	42,087
O	Acuerdo específico con la Oficina de Planificación Agrícola de Chile para promover su fortalecimiento técnico y administrativo.	104,000

<u>Referencia</u>	<u>Descripción</u>	<u>Presupuesto para 1982</u>
P	Convenio celebrado con el Ministerio de Agricultura de la República Federal de Brasil estableciendo la cooperación técnica para colaborar en el fortalecimiento del Sistema Nacional de Abastecimiento Agrícola - Brasil.	
Q	Convenio celebrado con la Corporación de Desarrollo del Valle de San Francisco - Brasil, estableciendo la cooperación técnica para la elaboración y ejecución de proyectos de desarrollo rural integrado en áreas irrigadas en el Valle del Río de San Francisco.	\$ 99,837
R	Convenio con la Empresa Brasileña de Investigación Agropecuaria para cooperar en el proyecto de Fortalecimiento de la investigación y difusión de tecnología agropecuaria.	1,583,389
S	Convenio con las Secretarías de Educación de los Estados de Amazonas, Espírito Santo, Pernambuco, Ceará, Sao Paulo, Bahía y Río Grande del Sur - Brasil para la cooperación, la educación y el desarrollo rural y apoyo técnico a los programas de investigaciones económicas y tecnológicas.	1,207,867
T	Convenio con la Universidad Federal del Estado de Pelotas de Brasil para ejecutar proyectos de investigación para el desarrollo rural integrado y el establecimiento de un centro de documentación agrícola.	1,650
U	Convenio con el Ministerio de Industria y Comercio de Brasil para la ejecución del programa de incentivos a la producción agrícola y el desarrollo de un proyecto específico de cooperación técnica.	324,735

P A R T E A

CUADROS SOBRE LA EJECUCION DEL PRESUPUESTO

RECURSOS REGULARES

CUADROS SOBRE LA EJECUCION DEL PRESUPUESTO
PARA EL AÑO ECONOMICO 1982

En resumen, los cuadros muestran lo siguiente:

Presupuesto aprobado	US\$17.152.590
Menos:	
<u>Cuotas de Cuba</u>	<u>188.081</u>
Presupuesto neto de gastos	16.964.509
<u>Gastado</u>	<u>14.633.099</u>
Fondos no gastados	2.331.410

Lo gastado representa el 86.2% del Presupuesto Neto Aprobado. Como la recaudación total de cuotas fue inferior a lo gastado, fue necesario bajar gastos en lo posible.

Lo recaudado por cuotas alcanzó al 92.3% del presupuesto neto aprobado, al final del año económico.

RESUMEN DE LA EJECUCION DEL PRESUPUESTO POR UNIDADES PRESUPUESTARIAS

(PERIODO 1982)

(en dólares americanos)

CUADRO N° A-1

UNIDAD PRESUPUESTARIA	Res. IICA/RAJD/114(19/80)		TRANSFERENCIAS		RESULTANTE	FONDOS NO	
	ORIGINAL	AJUSTADO	AUMENTOS	DISMINUCIONES		EGRESOS	GASTADOS
AREA 1 (NORTE)							
Líneas de Acción	2.648.922	2.698.922			2.698.922	2.562.057	136.865
AREA 2 (CARIBE)							
Líneas de Acción	1.612.221	1.612.221		35.000	1.577.221	1.248.340	328.881
AREA 3 (ANDINA)							
Líneas de Acción	2.313.300	2.313.300		10.000	2.303.300	2.003.715	299.585
AREA 4 (SUR)							
Líneas de Acción	2.790.100	2.790.100	35.000		2.825.100	2.625.077	200.023
CATIE							
Aporte a Programas	740.100	740.100			740.100	740.100	-
SDGA-PLANIFICACION							
Líneas de Acción	392.000	392.000			392.000	392.341	(341)
Apoyo y Dirección	197.881	197.881	2.000		199.881	199.351	530
	589.881	589.881	2.000		591.881	591.692	189
SDGA-COORDINACION EXTERNA							
Líneas de Acción	147.000	147.000			147.000	111.286	35.714
Apoyo y Dirección	128.423	128.423			128.423	92.395	36.028
	275.423	275.423			275.423	203.681	71.742
SDGA-DESARROLLO RURAL							
Líneas de Acción	744.621	744.621	10.000		754.621	567.109	187.512
DIRECCION PROYECTOS MULTIZONALES							
Líneas de Acción	479.000	479.000			479.000	287.693	191.307
DIRECCION SALUD ANIMAL							
Líneas de Acción	124.500	184.500			184.500	181.823	2.677
DIRECCION SANIDAD VEGETAL							
Líneas de Acción	126.000	126.000			126.000	82.733	43.267
DIRECCION GENERAL							
Líneas de Acción	202.417	202.417			202.417	161.599	40.818
Apoyo y Dirección	521.456	521.456	70.000		591.456	589.304	2.152
	723.873	723.873	70.000		793.873	750.903	42.970
SUBDIRECCION GENERAL							
Líneas de Acción	1.092.728	1.092.728			1.092.728	908.081	184.647
Apoyo y Dirección	349.494	349.494		22.000	327.494	229.432	98.062
	1.442.222	1.442.222		22.000	1.420.222	1.137.513	282.709
SDGA-ADMINIST. Y TESORERIA							
Apoyo y Dirección	667.046	667.046		50.000	617.046	497.498	119.548
EQUIPO							
Equipo & Mobiliario	302.700	302.700			302.700	118.472	184.228
COSTOS GENERALES Y PROVISIONES							
Costos Generales	840.600	840.600			840.600	792.996	47.604
Coop. Técnica a los Países	110.000	110.000			110.000	-	110.000
Emergencia Salud Animal y Sanidad Vegetal	110.000	-					
Imprevistos	114.000	114.000			114.000	31.697	82.303
Fondo General de Trabajo	210.000	210.000			210.000	210.000	-
	1.384.600	1.274.600			1.274.600	1.034.693	239.907
SUB-TOTAL	16.964.509	16.964.509	117.000	117.000	16.964.509	14.633.099	2.331.410
Cuota de Cuba	188.081	188.081			188.081		188.081
T O T A L	17.152.590	17.152.590	117.000	117.000	17.152.590	14.633.099	2.519.491

RESUMEN DE LOS GASTOS REALIZADOS, POR OBJETO DE GASTO

AL 31 DE DICIEMBRE DE 1982

POR LINEAS DE ACCION Y OTROS CAPITULOS

CUADRO N° A-2

UNIDAD PRESUPUESTARIA	TOTAL		PERSONAL		COSTOS DE OPERACION		SERVICIOS GENERALES		COSTOS GRALES. Y PROVISIONES		INVERSIONES (EQUIPO)	
	US\$	%	US\$	%	US\$	%	US\$	%	US\$	%	US\$	%
Líneas de Acción	11.131.854	76.1	8.870.659	60.6	1.341.155	9.2	920.040	6.3				
Apoyo y Dirección	1.607.980	11.0	1.329.664	9.1	122.385	0.8	155.931	1.1				
Equipo	118.472	0.8									118.472	0.8
Costos Generales y Provisiones	1.034.693	7.1							1.034.693	7.1		
Aporte al CATHIE	740.100	5.0			740.100	5.0						
TOTALES	14.633.099	100.0	10.200.323	69.7	2.203.640	15.0	1.075.971	7.4	1.034.693	7.1	118.472	0.8

RESUMEN DE LOS GASTOS REALIZADOS, POR OBJETO DE GASTO
AL 31 DE DICIEMBRE DE 1982
POR UNIDAD PRESUPUESTARIA

CUADRO N°A-3

UNIDAD PRESUPUESTARIA	TOTAL		PERSONAL		COSTOS DE OPERACION		SERVICIOS GENERALES		COSTOS GRALES. Y PROVISIONES		INVERSIONES (EQUIPO)	
	US\$	%	US\$	%	US\$	%	US\$	%	US\$	%	US\$	%
Area 1 (Norte)	2.578.706	17.6	2.090.189	14.3	245.505	1.7	226.363	1.5	16.649	0.1		
Area 2 (Caribe)	1.262.140	8.6	947.660	6.5	174.120	1.2	126.560	0.8	13.800	0.1		
Area 3 (Andina)	2.030.752	13.9	1.589.411	10.9	298.226	2.0	116.078	0.8	27.037	0.2		
Area 4 (Sur)	2.630.821	18.0	1.953.276	13.3	329.269	2.3	342.532	2.4	5.744	-		
SDCA-Planificación	591.692	4.0	558.062	3.7	23.169	0.2	10.461	0.1				
SDCA-Coord. Externa	203.681	1.4	182.198	1.2	16.113	0.1	5.370	0.1				
SDCA-Des. Rural	567.109	3.9	514.481	3.5	43.940	0.3	8.688	0.1				
SDCA-Adm. y Tesorería	497.498	3.4	405.898	2.8			91.600	0.6				
Dirección Proy. Multiz.	287.693	2.0	259.223	1.8	25.273	0.2	3.197	-				
Dirección Salud Animal	181.823	1.2	101.909	0.7	65.581	0.4	14.333	0.1				
Dirección Sanidad Vegetal	82.733	0.6	52.005	0.4	30.728	0.2						
Dirección General	806.145	5.5	612.839	4.2	78.588	0.5	59.476	0.4	55.242	0.4		
Subdirección General	1.137.513	7.8	933.172	6.4	133.028	0.9	71.313	0.5				
Costos Grales. y Provis.	1.034.693	7.1							1.034.693	7.1		
Aporte al CATIE	740.100	5.0			740.100	5.0						
TOTALES	14.633.099	100.0	10.200.323	69.7	2.203.640	15.0	1.075.971	7.4	1.034.693	7.1	118.472	0.8

ESTADO DE GASTOS POR OBJETO DE GASTO

PARA EL AÑO ECONOMICO 1982

Fondos Regulares

(en dólares de los Estados Unidos)

CUADRO N°A-4

	A P R O B A D O		G A S T A D O	
	Monto	% del Total	Monto	% del Total
		Aprobado		Gastado
Costos de Personal	11.062.965	65.2	10.200.323	69.7
Costos de Operación	2.623.526	15.5	1.463.540	10.0
Servicios Generales	923.318	5.4	1.075.971	7.4
Equipo y Mobiliario	230.000	1.3	118.472	0.8
Costos Generales y Provisiones	1.384.600	8.2	1.034.693	7.1
Aporte al CATIE	740.100	4.4	740.100	5.0
T O T A L	16.964.509	100.0	14.633.099	100.0

P A R T E B

ESTADOS FINANCIEROS DE FONDOS EXTRACUOTAS

(Contratos, Acuerdos, Contribuciones y Donaciones)

para el año 1982

ESTADOS FINANCIEROS DE FONDOS EXTRA-CUOTAS
RECIBIDOS PARA LA EJECUCION DE
CONTRATOS, ACUERDOS, CONTRIBUCIONES Y DONACIONES, INCLUYENDO FONDOS PARA
LOS COSTOS DE SUPERVISION TECNICA Y DE APOYO INSTITUCIONAL
Año Económico 1982

CUADRO N°B-1				
	Saldos al 31-12-81	Recibido	Gastado	Saldo al 31-12-82
	US\$	US\$	US\$	US\$
Fondos Especiales	400.121	21.172.690	22.173.013	(660.202)
Fondos Nacionales	(153.879)	3.578.294	3.150.277	274.138
Costos de Superv. Técnica y Apoyo Institucional	(29.739)	1.335.527	790.110	515.678
TOTALES	216.503	26.086.511	26.113.400	189.614

Los contratos y acuerdos firmados por el IICA con otras instituciones aumentaron en número y en volumen de recursos durante este período. En el informe de los Auditores Externos - Anexos D y F aparecen los detalles de cada contrato y acuerdo.

DETALLE DE LOS EGRESOS DE LOS
COSTOS DE SUPERVISION TECNICA Y APOYO INSTITUCIONAL
POR OBJETO DE GASTO
Año Económico 1982

CUADRO N°B-2

OBJETO DE GASTO	MONTO GASTADO	%
Costos de Personal	434.003	54.9
Costos de Operación	146.375	18.5
Servicios Generales	188.586	23.9
Equipo y Mobiliario	21.146	2.7
TOTAL	790.110	100.0

DETALLE DE INGRESOS Y EGRESOS

COSTOS DE SUPERVISION TECNICA Y APOYO INSTITUCIONAL

Años 1980 a 1982

CUADRO N°B-3

<u>PERIODO</u>	<u>INGRESOS</u> <u>US\$</u>	<u>EGRESOS</u> <u>US\$</u>
1980	428.629	621.028
1981	667.422	690.494
1982	1.335.527	790.110

El incremento de los ingresos por Costos de Supervisión Técnica y Apoyo Institucional se debe a la nueva política adoptada por la Junta.

P A R T E C

CUADROS COMPARATIVOS DE INGRESOS Y EGRESOS

RECURSOS REGULARES

En esta sección se presentan para efectos de comparación resúmenes de los últimos años, mostrando datos sobre los ingresos y egresos ocurridos durante dicho lapso.

CUADRO COMPARATIVO ENTRE LAS CUOTAS APROBADAS

ANUALMENTE Y LO RECAUDADO CADA AÑO

Períodos 1975/76 a 1982

(en miles de dólares de los Estados Unidos)

CUADRO N°C-1

PERIODOS	Cuotas del Año *	Recaudación Total del Año	Porcentaje
1975-1976	7.063	6.361	90.0
1976-1977	8.190	8.603	105.0
1977-1978	9.050	9.115	100.7
1978-1979	9.994	8.415	84.2
2° Semestre 1979	5.947	6.360	106.9
1980	12.757	13.905	109.0
1981	14.703	13.982	95.1
1982	16.967	15.661	92.3

* No incluye las cuotas a cargo de Cuba

CUADRO COMPARATIVO ENTRE MONTO DE CUOTAS ADEUDADAS
Y LO RECAUDADO CADA AÑO
(Períodos 1980 a 1982)

CUADRO N°C-2

PERIODOS	Adeudado al comienzo del año *	Recaudación del año	Porcentaje
1980	15.511.893	13.905.139	89.64
1981	16.310.419	13.982.714	85.73
1982	19.291.954	15.658.077	81.16

* No incluye las cuotas a cargo de Cuba

CUADRO COMPARATIVO ENTRE PRESUPUESTO APROBADO

Y GASTOS EFECTIVOS

Períodos 1975/76 a 1982

(en miles de dólares de los Estados Unidos)

CUADRO N°C-3

PERIODOS	Presupuesto Aprobado *	Gastos Efectivos	Porcentaje
1975-1976	7.063	6.745	95.4
1976-1977	8.190	8.063	98.4
1977-1978	9.050	9.026	99.7
1978-1979	9.994	9.709	97.1
2° Semestre 1979	5.947	5.916	99.5
1980	12.757	12.741	99.8
1981	14.703	14.381	97.8
1982	16.967	14.633	86.2

* No incluye las cuotas de Cuba

P A R T E D

CUADROS SOBRE LA EJECUCION DEL PRESUPUESTO 1982

FONDO SIMON BOLIVAR

CUADROS SOBRE LA EJECUCION DEL PRESUPUESTO
DEL FONDO SIMON BOLIVAR
PARA EL AÑO ECONOMICO 1982

En resumen los cuadros reflejan lo siguiente:

Presupuesto aprobado	US\$ 2.200.000
Gastado al 31 de diciembre de 1982 (1)	<u>1.802.004</u>
Fondos no gastados	<u>US\$ 397.996</u>

Los gastos representan el 81.9% del presupuesto aprobado por la Junta Interamericana de Agricultura.

-
- (1) Considerando la posibilidad de la terminación gradual de actividades por falta de contribuciones adicionales y las labores que en la práctica era posible llevar a cabo, el Director General autorizó únicamente gastos hasta por US\$1.800.000.

ESTADO FINANCIERO DEL FONDO SIMON BOLIVAR

AL 31 DE DICIEMBRE DE 1982

(en dólares americanos)

CUADRO N° D-1

CAJA Y BANCOS	2.063	<u>SOBRANTES DE PRESUPUESTO</u>	US\$	291.416
Período 1975-1976			US\$ 1.793.136	
Período 1976-1977			982.435	
Período 1977-1978			439.164	
Período 1978-1979			609.621	
Período 2° Semestre 1979			(693.429)	
Período 1980			318.318	
Período 1981			(1.635.947)	
Período 1982			(1.521.882)	
COLOCACIONES A CORTO PLAZO	952.799	<u>FONDO GENERAL DE TRABAJO</u>		837.500
		Partida asignada para 1975-1976	US\$ 200.000	
		Partida asignada para 1976-1977	200.000	
		Partida asignada para 1977-1978	320.000	
		Partida asignada para 1978-1979	80.000	
		Partida asignada para 2° Sem. 1979	12.500	
		Partida asignada para 1980	25.000	
ANTICIPOS PARA GASTOS DE OPERACION	174.054			
	<u>US\$ 1.128.916</u>			<u>US\$ 1.128.916</u>

FONDO SIMON BOLIVAR

ESTADOS DE RESULTADOS DEL PERIODO 1982

(en dólares americanos)

CUADRO N° D-2

<u>DETALLES</u>	<u>PARCIALES</u>	<u>TOTALES</u>
INGRESOS		
Aporte de:		
Gobierno de Chile	US\$ 10.000	
Gobierno de Ecuador	19.911	
Gobierno de Panamá	12.500	
Gobierno de Costa Rica	1.489	
Gobierno de Uruguay	<u>12.000</u>	<u>US\$ 55.900</u>
Intereses de Capital: Período 1982	<u>US\$ 224.222</u>	<u>224.222</u>
TOTAL DE INGRESOS		<u>US\$ 280.122</u>
EGRESOS		
Gastos de Presupuesto: Período 1982	<u>US\$ 1.802.004</u>	
TOTAL DE EGRESOS		<u>US\$ 1.802.004</u>
Saldo traspasado a la Cuenta "Sobrantes de Presupuesto Período 1982".		<u>(US\$ 1.521.882)</u>

FONDO SIMÓN BOLÍVAR

RESUMEN DE LOS GASTOS REALIZADOS, POR OBJETO DE GASTO SEGUN PAISES

AL 31 DE DICIEMBRE 1982

(en dólares de los Estados Unidos)

CUADRO N° D-3

	TOTAL GASTADO	1/ PERSONAL	1/ OPERACION	COSTOS DE OPERACION	1/ SERVICIOS GENERALES	EQUIPO	1/ EQUIPO
Argentina	72.517	4.0	3.4	8.073	0.5	2.434	0.1
Barbados	75.166	4.2	1.1	33.576	1.9	10.208	0.6
Bolivia	80.942	4.5	2.5	21.318	1.2	5.342	0.3
Brasil	99.780	5.5	4.7	9.454	0.5	4.621	0.3
Chile	23.983	1.3	0.5	5.785	0.3	8.916	0.5
Colombia	62.170	3.4	2.8	8.814	0.5	2.000	0.1
Costa Rica	96.434	5.4	4.6	14.772	0.8		
Ecuador	28.757	1.6	1.0	6.488	0.4	1.980	0.1
El Salvador	59.846	3.3	1.4	29.532	1.6	2.946	0.2
Grenada	63.678	3.5	2.0	13.826	0.8	11.280	0.6
Guyana	69.168	3.9	1.9	14.887	0.9	16.916	0.9
Guatemala	78.893	4.4	3.1	20.198	1.1	3.435	0.2
Haití	44.027	2.4	1.3	9.096	0.5	10.333	0.6
Honduras	59.761	3.3	2.5	11.745	0.6	5.096	0.3
Jamaica	74.105	4.1	2.0	20.873	1.1	17.293	1.0
Nicaragua	62.777	3.5	2.1	23.934	1.3	868	0.1
Paraguay	63.400	3.5	1.6	18.560	1.0	14.712	0.8
Panamá	76.445	4.3	3.4	13.813	0.7	2.738	0.1
Perú	61.221	3.4	1.0	39.529	2.1	2.801	0.2
República Dominicana	71.858	4.0	3.5	2.833	0.2	5.661	0.3
Uruguay	71.687	4.0	1.7	22.099	1.2	15.930	0.9
Suriname	2.392	0.1		2.392	0.1		
Trinidad & Tobago	2.871	0.2		2.871	0.2		
Venezuela	68.264	3.8		68.264	3.8		
Mult. Zona Antillas	83.150	4.6	2.1	35.954	2.0	9.794	0.5
Mult. Zona Norte	90.287	5.0	2.0	53.708	3.0	133	
Evaluación de Proyectos	51.741	2.9	1.8	15.149	0.9	4.437	0.2
Dirección y Administración	106.684	5.9	4.5	18.944	1.1	5.945	0.3
T O T A L E S	1.802.004	100.0	58.5	546.487	30.3	165.819	9.2
						35.574	2.0

1/ % sobre lo gastado

RESUMEN DE LOS GASTOS REALIZADOS POR EL FONDO SIMON BOLIVAR

POR OBJETO DE GASTO

AL 31 DE DICIEMBRE DE 1982

(En dólares de los Estados Unidos)

CUADRO N°D-4

OBJETO	PRESUPUESTO APROBADO	PRESUPUESTO AJUSTADO	GASTADO EN EL PERIODO	DISPONIBLE	% GASTADO
PERSONAL	1.308.300	1.173.202	1.054.124	119.078	89.9
COSTOS DE OPERACION	704.700	804.024	546.487	257.537	68.0
SERVICIOS GENERALES	187.000	196.576	165.819	30.757	84.3
EQUIPO	-	26.198	35.574	(9.376)	135.8
TOTAL	2.200.000	2.200.000	1.802.004	397.996	81.9

P A R T E E

CUADROS SOBRE RECURSOS TOTALES

RECURSOS TOTALES UTILIZADOS

Período 1980 a 1982

(en dólares de los Estados Unidos)

CUADRO N°E-1

	1980	%	1981	%	1982	%
Recursos Regulares	12.740.500	48.8	14.380.925	43.9	14.633.099	34.5
Fondo Simón Bolívar	2.255.982	8.6	2.272.142	6.9	1.802.004	4
Rec. Extra-Cuotas	11.121.919	42.6	16.135.710	49.2	26.113.400	61.5
TOTALES	26.118.401	100.0	32.788.777	100.0	42.548.503	100.0

RECURSOS TOTALES
ESTADO DE GASTOS POR OBJETO DE GASTO
PARA EL AÑO ECONOMICO 1982

CUADRO N°E-2

OBJETO DE GASTO	G A S T A D O	
	Monto	%
Costos de Personal	20.120.834	47.3
Costos de Operación	16.251.533	38.2
Servicios Generales	2.917.010	6.9
Equipo, Mobiliario e Inversiones	1.484.333	3.5
Costos Generales y Provisiones	1.034.693	2.4
Aporte al CATIE	740.100	1.7
TOTAL	42.548.503	100.0

P A R T E F

CUADROS SOBRE LA EJECUCION DEL PRESUPUESTO

DEL AÑO EN VIGENCIA

P A R T E F

CUADROS SOBRE LA EJECUCION DEL PRESUPUESTO

DEL AÑO EN VIGENCIA

Las cifras principales se pueden resumir como sigue (en miles de dólares americanos)

Presupuestado	18.200.0
Gastado al 30 de abril de 1983	<u>4.824.2</u>
DISPONIBLE	<u><u>13.375.8</u></u>

Los gastos constituyen el 26.5% del presupuesto aprobado. Al igual que en años anteriores, no se ha autorizado gastar la totalidad del presupuesto aprobado por la Junta Directiva como medida de previsión de probables demoras en el pago de cuotas por parte de algunos de los Estados Miembros.

INSTITUTO INTERAMERICANO DE COOPERACION PARA LA AGRICULTURA

ESTADO DE CUOTAS DE LOS PAISES MIEMBROS AL 30 DE ABRIL DE 1983

CUADRO N° I-1

PAIS	A DE U D A D O			R E C I B I D O			S A L D O S P O R C O B R A R			U L T I M O P A C O R E C I B .		
	AL 31 DE DICIEMBRE 1982	ABORTE GESTIONADO 1983	RESOLUCION CUOTAS 1983	TOTAL AL 1° ENERO 1983	DE AÑOS ANTERIORES	DEL ACTUAL PERIODO	TOTAL	DE AÑOS ANTERIORES	DEL ACTUAL PERIODO	TOTAL	FECHA	IMPORTE
Argentina	553.533	1.271.349	1.285.515	1.824.882		13.597	13.597	553.533	1.271.349	1.824.882	02-83	13.597
Barbados	-	13.597	13.749	13.597				-	-	-		
Bolivia	86.032	30.594	30.935	116.626				86.032	30.594	116.626		
Brasil	2.194.748	1.592.585	1.610.330	3.787.333				2.194.748	1.592.585	3.787.333		
Canadá	-	1.179.567	1.192.710	1.179.567		1.179.567	1.179.567	-	-	-	02-83	1.179.567
Colombia	-	168.267	170.142	168.267				-	168.267	168.267		
Costa Rica	40.018	30.594	30.935	70.612	6.071		6.071	33.947	30.594	64.541	04-83	6.071
Chile	(130.000)	137.673	139.207	7.673				(130.000)	137.673	7.673		
Dominica	-	3.399	3.437	3.399				-	3.399	3.399		
Ecuador	5.385	30.594	30.935	35.979				5.385	30.594	35.979		
El Salvador	75.167	30.594	30.935	105.761				75.167	30.594	105.761		
Est. Unidos	-	11.217.781	11.342.776	11.217.781		5.660.000	5.660.000	-	5.557.781	5.557.781	04-83	2.830.000
Grenada	12.212	5.099	5.156	17.311				12.212	5.099	17.311		
Guatemala	-	30.594	30.935	30.594				-	30.594	30.594		
Guyana	41.713	23.795	24.060	65.508				41.713	23.795	65.508		
Haití	86.268	30.594	30.935	116.862				86.268	30.594	116.862		
Honduras	-	30.594	30.935	30.594				-	30.594	30.594		
Jamaica	-	30.594	30.935	30.594				-	30.594	30.594		
México	211.629	1.194.864	1.208.177	1.406.493	152.722		152.722	58.907	1.194.864	1.253.771	03-83	152.722
Nicaragua	135.157	30.594	30.935	165.751				135.157	30.594	165.751		
Panamá	-	30.594	30.935	30.594				-	30.594	30.594		
Paraguay	20.643	30.594	30.935	51.237				20.643	30.594	51.237		
Perú	160.893	91.782	92.804	252.675				160.893	91.782	252.675		
Rep. Dominic.	65.266	30.594	30.935	95.860				65.266	30.594	95.860		
Santa Lucía	-	5.099	5.156	5.099				-	5.099	5.099		
Surinam	-	22.096	22.342	22.096				-	22.096	22.096		
Trin. & Tob.	-	30.594	30.935	30.594		30.594	30.594	-	-	-	03-83	30.594
Uruguay	-	61.188	61.869	61.188				-	61.188	61.188		
Venezuela	75.213	613.579	620.415	688.792				75.213	613.579	688.792		
Sub-Total	3.633.877	17.999.442	18.200.000	21.633.319	158.793	6.883.758	7.042.551	3.475.084	11.115.684	14.590.768		
Cuba	1.583.658	200.558	202.795	1.784.216				1.583.658	200.558	1.784.216		
TOTAL	5.217.535	18.200.000	18.402.795	23.417.535	158.793	6.883.758	7.042.551	5.058.742	11.316.242	16.374.984		

ESTADO DE EJECUCION DEL PRESUPUESTO EN VIGENCIA

AL 30 DE ABRIL DE 1983

(Miles de dólares de los Estados Unidos)

CUADRO N°F-2

CAPITULO	IICA/JIA/Res. 27(II-E/82) PRESUPUESTO APROBADO	GASTADO	PORCENTAJE DE LO GASTADO (1-I-83/30- IV-83)
<u>CAPITULO 1</u>			
SERVICIOS DIRECTOS DE COOPERACION TECNICA			
A. Programas			
1. Educación Agrícola Formal	583.1	151.2	25.9
2. Apoyo a Instituciones Nacionales de Generación y Transferencia de Tec- nología Agropecuaria	1.671.3	321.1	19.2
3. Conservación y Manejo de Recursos Naturales Renovables	888.9	180.3	20.3
4. Salud Animal	830.1	219.5	26.5
5. Sanidad Vegetal	666.5	154.1	23.1
6. Estímulo de la Producción Agropecua- ria y Forestal	622.9	96.6	15.5
7. Comercialización Agrícola y Agroin- dustria	629.7	125.3	19.9
8. Desarrollo Rural Integral	1.505.4	404.1	26.8
9. Planificación y Administración para el Desarrollo Agrícola y el Bienes- tar Rural	883.5	257.1	29.1
10. Información para el Desarrollo Agrí- cola y el Bienestar Rural	336.0	87.9	26.2
Sub-Total	8.617.4	1.997.2	23.2
B. Centros			
1. Centro Agronómico Tropical de Inves- tigación y Enseñanza (CATIE)	911.0	259.4	28.5
2. Centro Interamericano de Documenta- ción e Información Agrícola (CIDIA)	650.1	208.5	32.1
3. Centro de Proyectos de Inversión (CEPI)	153.0	86.7	56.7
Sub-Total	1.714.1	554.6	32.4
Total Capítulo 1	10.331.5	2.551.8	24.7
<u>CAPITULO 2</u>			
DIRECCION, SUPERVISION Y APOYO			
A. Oficina Director General	1.100.6	433.4	39.4
B. SDGA de Operaciones	5.218.7	914.4	28.4
C. SDGA de Asuntos Externos	1.031.1	279.5	27.1
D. SDGA de Desarrollo de Programas	394.1	100.6	25.5
Total Capítulo 2	5.744.5	1.727.9	30.1
<u>CAPITULO 3</u>			
COSTOS GENERALES Y PROVISIONES			
A. Reposición Fundación Kellogg	80.0	80.0	100.0
B. Fondo General de Trabajo	162.0	162.0	100.0
C. Fondo Movimiento de Personal	800.0	295.6	36.9
D. Imprevistos	200.0	-	-
E. Reserva de Contingencia	732.0	-	-
F. Equipo y Mobiliario	150.0	6.9	4.6
Total Capítulo 3	2.124.0	544.5	25.6
TOTAL	18.200.0	4.824.2	26.5

RESUMEN DE LOS GASTOS REALIZADOS, POR OBJETO DE GASTO

AL 30 DE ABRIL DE 1983

POR CAPITULOS

(en miles de dólares de los Estados Unidos)

CUADRO N° F-3

C A P I T U L O	TOTAL		COSTOS DE PERSONAL		COSTOS DE OPERACION		SERVICIOS GENERALES		COSTOS GUALES Y PROVISIONES	
	US\$	%	US\$	%	US\$	%	US\$	%	US\$	%
1. Servicios Directos de Cooperación Técnica	2.551.698	52.9	2.030.037	42.1	278.527	5.8	242.998	5.0		
2. Dirección, Supervisión y Apoyo	1.728.011	35.8	1.374.923	28.5	188.644	3.9	164.580	3.4		
3. Costos Generales y Provisiones	544.437	11.3							544.437	11.3
T O T A L E S	4.824.146	100.0	3.404.960	70.6	467.171	9.7	407.578	8.4	544.437	11.3

P A R T E G

CUADROS SOBRE LA EJECUCION DEL PRESUPUESTO

DEL FONDO SIMON BOLIVAR

PARA EL AÑO EN VIGENCIA

CUADROS SOBRE LA EJECUCION DEL PRESUPUESTO
DEL FONDO SIMON BOLIVAR
PARA EL AÑO EN VIGENCIA

En resumen, los estados reflejan lo siguiente:

Presupuesto aprobado	1.376.000
Gastado al 30 de abril de 1983	<u>277.974</u>
Saldo disponible	<u><u>1.098.026</u></u>

Los gastos representan el 20.2% del presupuesto aprobado

FONDO SIMON BOLIVAR

RESUMEN DE LOS GASTOS REALIZADOS, POR OBJETO DE GASTO SEGUN PAISES

AL 30 DE ABRIL DE 1983

(en dólares de los Estados Unidos)

CUADRO N° G-1

ESTADOS MIEMBROS	TOTAL GASTADO	1/	PERSONAL	1/	COSTOS DE OPERACION	1/	SERVICIOS GENERALES	1/	EQUIPO	1/
Barbados	19.759	7.1	8.873	3.2	6.161	2.2	4.725	1.7		
Bolivia	12.458	4.5	12.214	4.4	244	0.1				
Brasil	14.453	5.2	13.055	4.7	1.280	0.5	118	-		
Chile	1.040	0.4			963	0.4	77	-		
Costa Rica	3.953	1.4	2.740	1.0	646	0.2	567	0.2		
Ecuador	9.013	3.2	4.412	1.6	2.122	0.7	2.479	0.9		
El Salvador	8.543	3.1	6.094	2.2	1.909	0.7	540	0.2		
Grenada	9.348	3.4	4.035	1.4	3.278	1.2	962	0.4	1.073	0.4
Guyana	18.443	6.6	5.785	2.1	9.065	3.2	3.593	1.3		
Guatemala	26.248	9.5	17.756	6.4	7.782	2.8	710	0.3		
Haití	10.136	3.6	5.244	1.9	3.011	1.1	1.881	0.6		
Honduras	14.916	5.4	11.723	4.2	3.193	1.2				
Jamaica	6.985	2.5	3.291	1.2	1.114	0.4	2.580	0.9		
Nicaragua	5.253	1.9	3.090	1.1	2.283	0.8	(120)	-		
Paraguay	11.979	4.3	9.960	3.6	2.019	0.7				
Panamá	23.608	8.5	17.613	6.3	4.481	1.6	1.514	0.6		
Perú	6.213	2.2	3.894	1.4	2.041	0.7	278	0.1		
República Dominicana	20.646	7.4	20.646	7.4						
Uruguay	6.689	2.4	4.130	1.5	2.559	0.9				
Venezuela	2.673	1.0			2.673	1.0				
Mult. Zona Caribe	1.394	0.5			1.394	0.5				
Evaluación de Proyectos	14.270	5.1	12.545	4.5	1.331	0.5	394	0.1		
Dir. y Administración	29.954	10.8	22.810	8.2	6.525	2.4	619	0.2		
T O T A L E S	277.974	100.0	189.910	68.3	66.074	23.8	20.917	7.5	1.073	0.4

1/ % sobre lo gastado

RESUMEN DE LOS GASTOS REALIZADOS POR EL FONDO SIMON BOLIVAR

POR OBJETO DE GASTO


AL 30 DE ABRIL DE 1983


(en dólares de los Estados Unidos)

CUADRO N°G-2

<u>O B J E T O</u>	<u>PROGRAMA OPERATIVO</u>	<u>GASTADO</u>	<u>DISPONIBLE</u>	<u>% GASTADO</u>
PERSONAL	937.300	189.910	747.390	20.3
COSTOS DE OPERACION	349.700	66.074	283.626	18.9
SERVICIOS GENERALES	89.000	20.917	68.083	23.5
EQUIPO	-	1.073	(1.073)	-
<u>T O T A L</u>	<u>1.376.000</u>	<u>277.974</u>	<u>1.098.026</u>	<u>20.2</u>

.





Informes
Años Fis



IICA C